

CHANTIER BOIS



Date : _____

Société : _____

Correspondant : _____

Téléphone : _____

Réf. Chantier : _____

Adresse de liv. : _____

Mètreur / CÔ : _____

Fiche n° : _____ / _____ CHANTIER - B - V.01-2023

GAMME SECURA

TRADI : Option ABF Option 3 joints

68 Paliers 68 Fiches STD 80 mm

68 Invisible 68 Fiches 70mm 92 mm

EURO : Rejet d'eau Alu F9 (Std)

Blanc Bronze clair Bronze foncé

PROFILS

Ext. Int.

Pente 15° Std Std

Pente 38°

Doucine

Carré

ESSENCE

Eucalyptus G.

Red Grandis

Chêne

Pin

Mélèze (68)

FINITION

Blanc (9016)

Finition Chêne

Finition Noyer

Ral : _____

Bicolore : _____

Int : _____

Ext : _____

Saturateur : Brun Gris Café latté

Chêne, Euca.

Traitement seul : Standard Doucine Brun Blanc

JET D'EAU

Standard Doucine

Fenêtre uniquement

VITRAGE

Ext. Interc. Int. Interc. Int. Altitude : _____ (m)

Décor : _____ Std Warmedge noir

Test à la fumée Swisspacer V

PETIT BOIS

Integré au vitrage : 5 Massif (60mm) 6 Collé (34-44-54mm) 7 Collé (34) + fictif

1 26/8 2 10/8 3 9/5

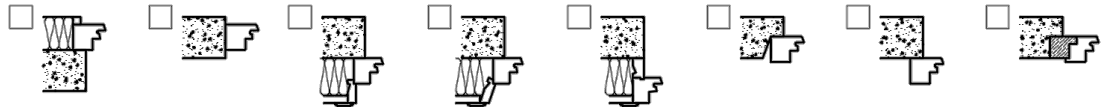
Couleur : _____

SOUBASSEMENT

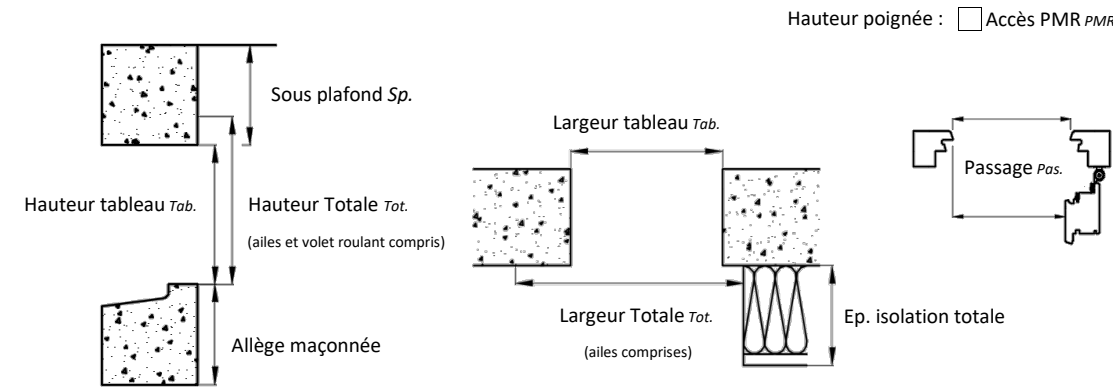
Panneaux Traverses

Ht Soub. _____

TYPE DE MISE EN ŒUVRE



DIMENSIONS (mm)



POIGNEE

Secustik Alu F9 (Std) Secustik Blanc

Secustik Noir Option Secustik à clé

Enraygues Fausse crémone btn olive Fausse crémone béquille

Blanc F.C.P. Noir

CACHES PALIERS

Droit (OF-OB) : Alu F9 (Std) Blanc (9016) Laiton poli Noir

OPTION DE FERRAGE

Verrou bidirectionnel standard Sans verrou bidirectionnel Inverseur OF/OB (TBT) Poignée fournie par le client

Autre : _____

TYPE D'OUVERTURE

Fenêtre Fenêtre poignée centrée PF sans serrure PF sans serrure poignée centrée PF avec serrure PZ OB sur rosace PF avec serrure OF à relevage Oscillo-coulissant Auto (A) Coulissant à déboitement (B) Option coulissant avec serrure

Soufflet Poignée Soufflet Ferme imp. Faux ouvrant Vitrage en dmt Œil de bœuf

GRILLE DE VENTILATION

Sur ouvrant Sur dormant Sur V.R.

m³ Auto. Hygro. Acoust.

15	A1	<input checked="" type="checkbox"/>	<input checked="" type="checkbox"/>
22	A2	<input checked="" type="checkbox"/>	C2
30	A3	<input checked="" type="checkbox"/>	C3
45	<input checked="" type="checkbox"/>	H4	C4

B Blanc (9016) G Gris (7035) N Noir (9005) M Marron (8017)

Fraisage seul : X 2x172x12 Y 1x250x12

DORMANT

Ht/Bas/G/D Ht/G/D

Dormant avec ailes : x: 10 y: 10 x: 20 y: 10

Autre (X max =20mm) X : _____ Y : _____

Bavette Alu 80x80

SECTIONS DORMANT

Standard (78 mm) Autre : préciser

SEUIL

Seuil Bois : S Sans nez R 55x73

A 36x36 B 60x36 C 88x36

Autre : _____ Sans rejingot

Seuil Alu PMR : D 70 mm E 110 mm

COUVRE-JOINT

Ht/Bas/G/D Ht/G/D

50 x 8 : Ext. Int. L L M M N N O O

COMMENTAIRES - DIVERS

Feuilluré : Ext. Int. P P Q Q

BLOC VOLET ROULANT

SPPF : Treuil Sangle Filaire Man. : Gauche Droite Inverseur Trappe : Int. Sous-face ext.

POSE : Applique Tunnel 1/2 linteau Option face extérieure ALU Coloris : _____

Caisson : Plaxé Teinté masse

Tablier : PVC ALU

Coulisses : PVC ALU

Réno : Aile de 10 Aile de 20

TAPEES (ep. iso. < 170 mm)

G Doublage int. Droite H Doublage int. Biaise I Doublage ext. Droite J Tapée Persienne K Tapée Volet Roulant

TABLETTE (en fourniture)

Section (HxL) : _____ x _____

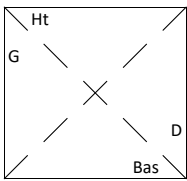
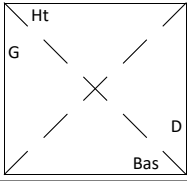
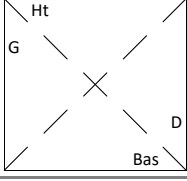
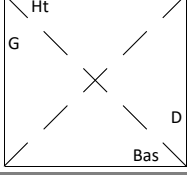
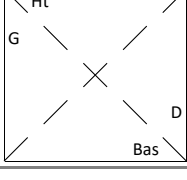
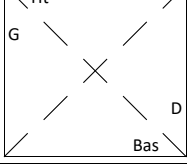
Droite 3 côtés

Rainure : Sans Avec

APPUI TABLETTE

A : _____ B : _____ C : _____ Std 23

SCHEMA	DIMENSIONS (mm)			DORMANT	TAPEE	NEZ SEUIL	CJ	VITRAGE SOUBASSEMENT	DIVERS COMMENTAIRES
	Vue intérieure	Largeur	Hauteur						

Repère :	<input type="checkbox"/> Fenêtre <input type="checkbox"/> Fenêtre pg centrée <input type="checkbox"/> Porte-fenêtre		Pas. :	Sp. :	Ht allège :	Position feuillure	Section dmt si ≠ Std	Code :	Code :	Int. :	Vitrage :	VMC : _____	<input type="checkbox"/> Avec volet roulant
Quantité :	<input type="checkbox"/> PF pg centrée <input type="checkbox"/> PF avec serrure OB <input type="checkbox"/> PF avec serrure OF		Tab. :		Ht poignée :	<input type="checkbox"/> Ht <input type="checkbox"/> Bas		Ep iso totale :	Rejingo :	Ext. :	Soubassement :	Coul. : _____	Manœuvre <input type="checkbox"/> G <input type="checkbox"/> D
			Tot. :			<input type="checkbox"/> G <input type="checkbox"/> D		Entre tapées :	<input type="checkbox"/> Avec <input type="checkbox"/> Sans		Hauteur : _____ (mm)	Autres :	
Repère :	<input type="checkbox"/> Fenêtre <input type="checkbox"/> Fenêtre pg centrée <input type="checkbox"/> Porte-fenêtre		Pas. :	Sp. :	Ht allège :	Position feuillure	Section dmt si ≠ Std	Code :	Code :	Int. :	Vitrage :	VMC : _____	<input type="checkbox"/> Avec volet roulant
Quantité :	<input type="checkbox"/> PF pg centrée <input type="checkbox"/> PF avec serrure OB <input type="checkbox"/> PF avec serrure OF		Tab. :		Ht poignée :	<input type="checkbox"/> Ht <input type="checkbox"/> Bas		Ep iso totale :	Rejingo :	Ext. :	Soubassement :	Coul. : _____	Manœuvre <input type="checkbox"/> G <input type="checkbox"/> D
			Tot. :			<input type="checkbox"/> G <input type="checkbox"/> D		Entre tapées :	<input type="checkbox"/> Avec <input type="checkbox"/> Sans		Hauteur : _____ (mm)	Autres :	
Repère :	<input type="checkbox"/> Fenêtre <input type="checkbox"/> Fenêtre pg centrée <input type="checkbox"/> Porte-fenêtre		Pas. :	Sp. :	Ht allège :	Position feuillure	Section dmt si ≠ Std	Code :	Code :	Int. :	Vitrage :	VMC : _____	<input type="checkbox"/> Avec volet roulant
Quantité :	<input type="checkbox"/> PF pg centrée <input type="checkbox"/> PF avec serrure OB <input type="checkbox"/> PF avec serrure OF		Tab. :		Ht poignée :	<input type="checkbox"/> Ht <input type="checkbox"/> Bas		Ep iso totale :	Rejingo :	Ext. :	Soubassement :	Coul. : _____	Manœuvre <input type="checkbox"/> G <input type="checkbox"/> D
			Tot. :			<input type="checkbox"/> G <input type="checkbox"/> D		Entre tapées :	<input type="checkbox"/> Avec <input type="checkbox"/> Sans		Hauteur : _____ (mm)	Autres :	
Repère :	<input type="checkbox"/> Fenêtre <input type="checkbox"/> Fenêtre pg centrée <input type="checkbox"/> Porte-fenêtre		Pas. :	Sp. :	Ht allège :	Position feuillure	Section dmt si ≠ Std	Code :	Code :	Int. :	Vitrage :	VMC : _____	<input type="checkbox"/> Avec volet roulant
Quantité :	<input type="checkbox"/> PF pg centrée <input type="checkbox"/> PF avec serrure OB <input type="checkbox"/> PF avec serrure OF		Tab. :		Ht poignée :	<input type="checkbox"/> Ht <input type="checkbox"/> Bas		Ep iso totale :	Rejingo :	Ext. :	Soubassement :	Coul. : _____	Manœuvre <input type="checkbox"/> G <input type="checkbox"/> D
			Tot. :			<input type="checkbox"/> G <input type="checkbox"/> D		Entre tapées :	<input type="checkbox"/> Avec <input type="checkbox"/> Sans		Hauteur : _____ (mm)	Autres :	
Repère :	<input type="checkbox"/> Fenêtre <input type="checkbox"/> Fenêtre pg centrée <input type="checkbox"/> Porte-fenêtre		Pas. :	Sp. :	Ht allège :	Position feuillure	Section dmt si ≠ Std	Code :	Code :	Int. :	Vitrage :	VMC : _____	<input type="checkbox"/> Avec volet roulant
Quantité :	<input type="checkbox"/> PF pg centrée <input type="checkbox"/> PF avec serrure OB <input type="checkbox"/> PF avec serrure OF		Tab. :		Ht poignée :	<input type="checkbox"/> Ht <input type="checkbox"/> Bas		Ep iso totale :	Rejingo :	Ext. :	Soubassement :	Coul. : _____	Manœuvre <input type="checkbox"/> G <input type="checkbox"/> D
			Tot. :			<input type="checkbox"/> G <input type="checkbox"/> D		Entre tapées :	<input type="checkbox"/> Avec <input type="checkbox"/> Sans		Hauteur : _____ (mm)	Autres :	
Repère :	<input type="checkbox"/> Fenêtre <input type="checkbox"/> Fenêtre pg centrée <input type="checkbox"/> Porte-fenêtre		Pas. :	Sp. :	Ht allège :	Position feuillure	Section dmt si ≠ Std	Code :	Code :	Int. :	Vitrage :	VMC : _____	<input type="checkbox"/> Avec volet roulant
Quantité :	<input type="checkbox"/> PF pg centrée <input type="checkbox"/> PF avec serrure OB <input type="checkbox"/> PF avec serrure OF		Tab. :		Ht poignée :	<input type="checkbox"/> Ht <input type="checkbox"/> Bas		Ep iso totale :	Rejingo :	Ext. :	Soubassement :	Coul. : _____	Manœuvre <input type="checkbox"/> G <input type="checkbox"/> D
			Tot. :			<input type="checkbox"/> G <input type="checkbox"/> D		Entre tapées :	<input type="checkbox"/> Avec <input type="checkbox"/> Sans		Hauteur : _____ (mm)	Autres :	