

- TARIF -

PORTE PVC ÉLÉGANCE

Prix hors taxes, hors pose



Porte PVC Elégance

Ajouter hausse +5,2% au 01/04/22

+ Surcharge énergétique temporaire
+8,5% dès le 11/04/22

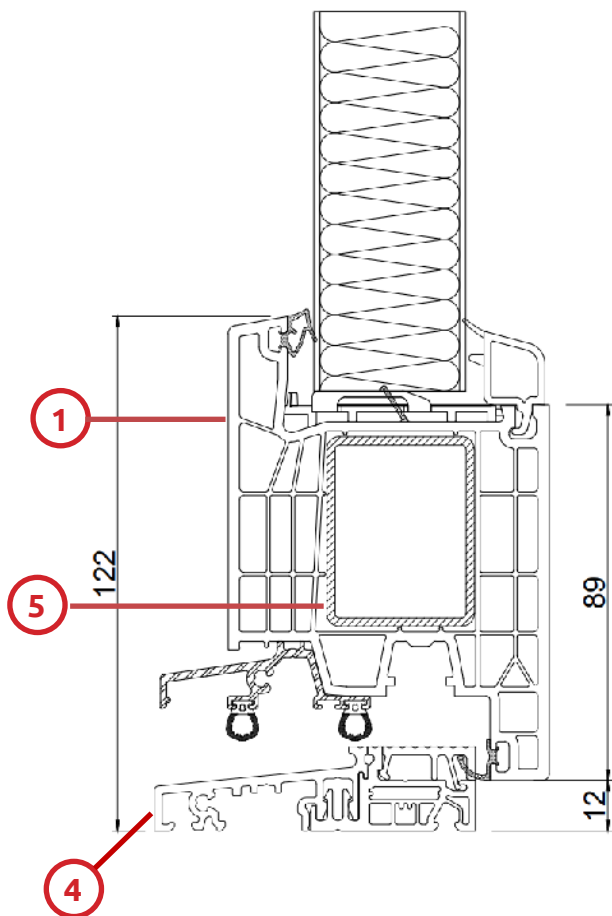
hilzinger®

Fabricant de Fenêtres et Portes.

SOMMAIRE

4	Présentation de la porte d'entrée Elégance
5	Coupes
7	Exemple de chiffrage
8	Tarif porte de base et vitrage
10	Tarif porte - partie fixe accouplée
12	Tarif imposte - partie latéral et vitrage
13	Nuancier
14	Les ornements et autres vitrages
15	Combinaisons dormants/ouvrants standards
17	Gamme panneaux Ecoline
27	Gamme panneaux Adeco
29	Sélection Centea
31	Sélection Intarsia
33	Sélection Inoxa
34	Sélection Mattea
35	Sélection Ecodora
37	Sélection Liseo
38	Sélection Classica
41	Gamme panneaux verrier Créa - Géo
47	Gamme panneaux verrier Rodenberg
50	Poignées
61	Kit tapées rattrapage d'isolation
62	Serrures et options de sécurité
64	Cylindres et clés
65	Accouplements / Élargisseurs

PRÉSENTATION DE LA PORTE PVC ÉLÉGANCE



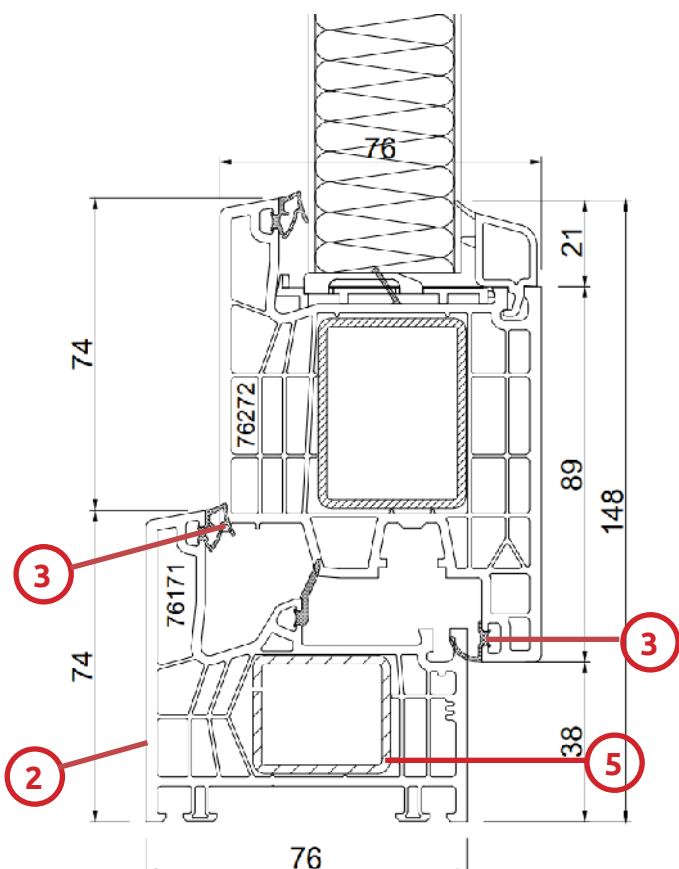
1 Ouvrant profilé PVC Greenline de 76mm avec 6 chambres pour une performance thermique optimale

2 Dormant profilé PVC de 76mm 6 chambres avec joint central

3 Double joint d'étanchéité et joint central.

4 Seuil mixte aluminium / PVC à rupture thermique conforme à la norme PMR (20mm).

5 Cadre périphérique tubulaire en acier galvanisé dans l'ouvrant et le dormant.



Côtes de déduction pour le calcul de la dimension du passage réel (ouverture à 90°) avec dormant 76171.

Porte 1 battant

Largeur -148 mm

Hauteur -94 mm

Côtes de déduction pour le calcul de la dimension du remplissage avec dormant 76171.

Porte 1 battant

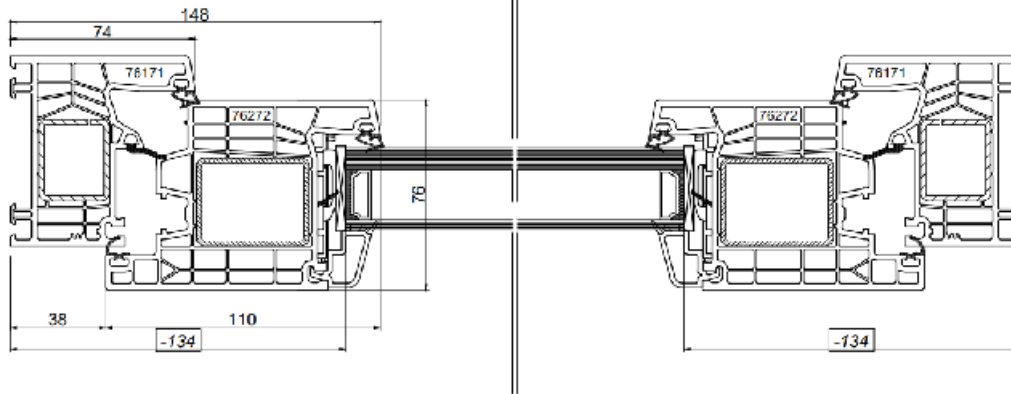
Largeur -268 mm

Hauteur -242 mm

COUPES

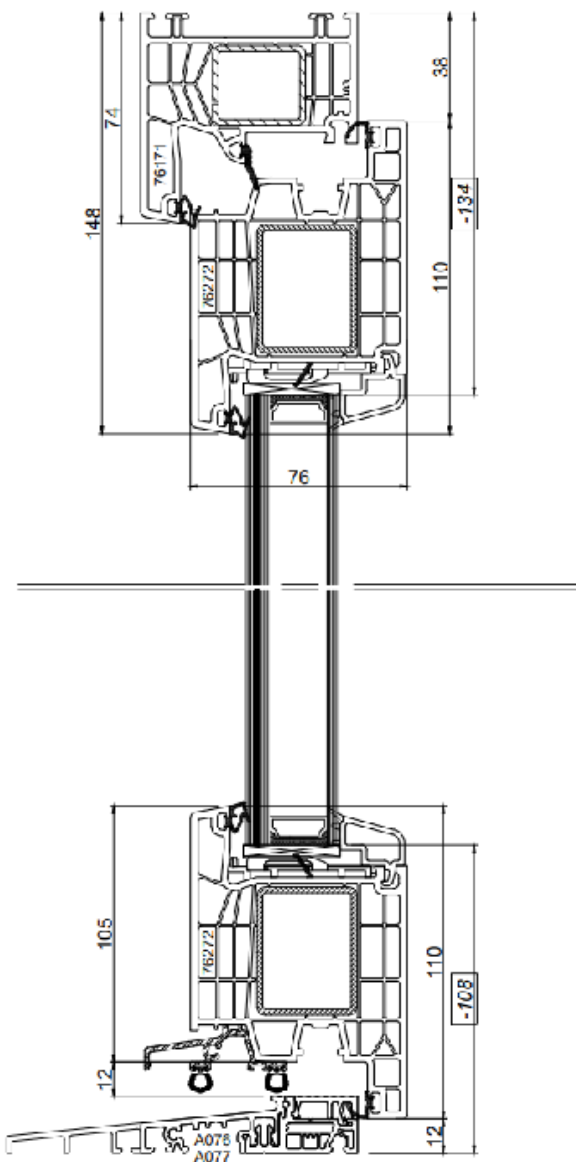
1 BATTANT

Coupe horizontale

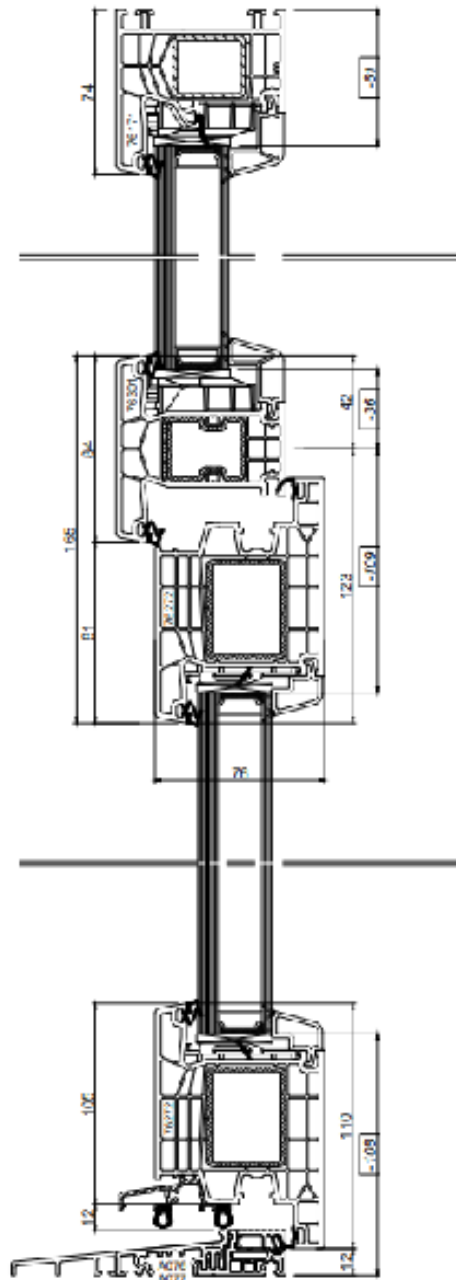


1 BATTANT

Coupe verticale

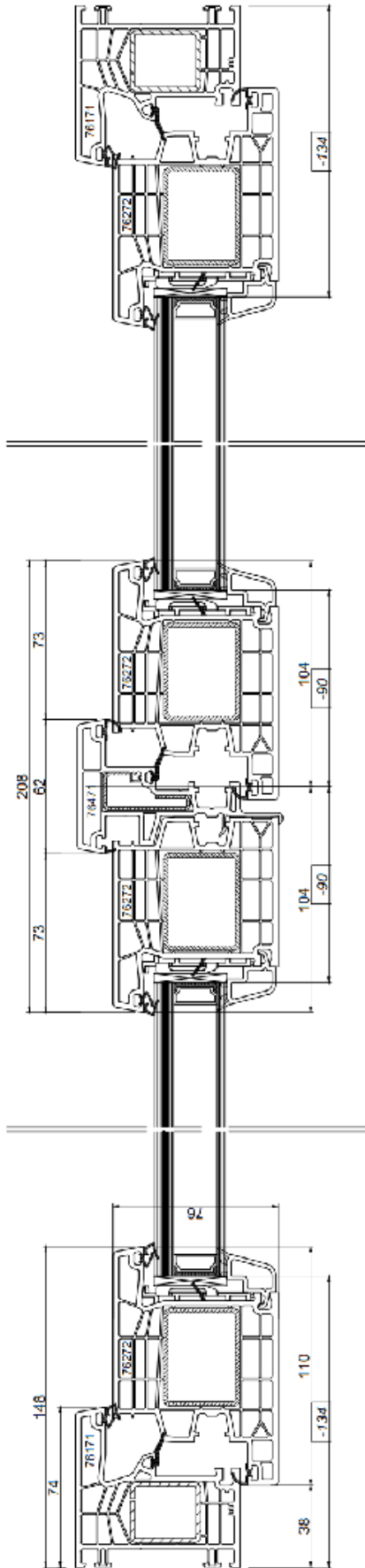


1 BATTANT + IMPOSTE

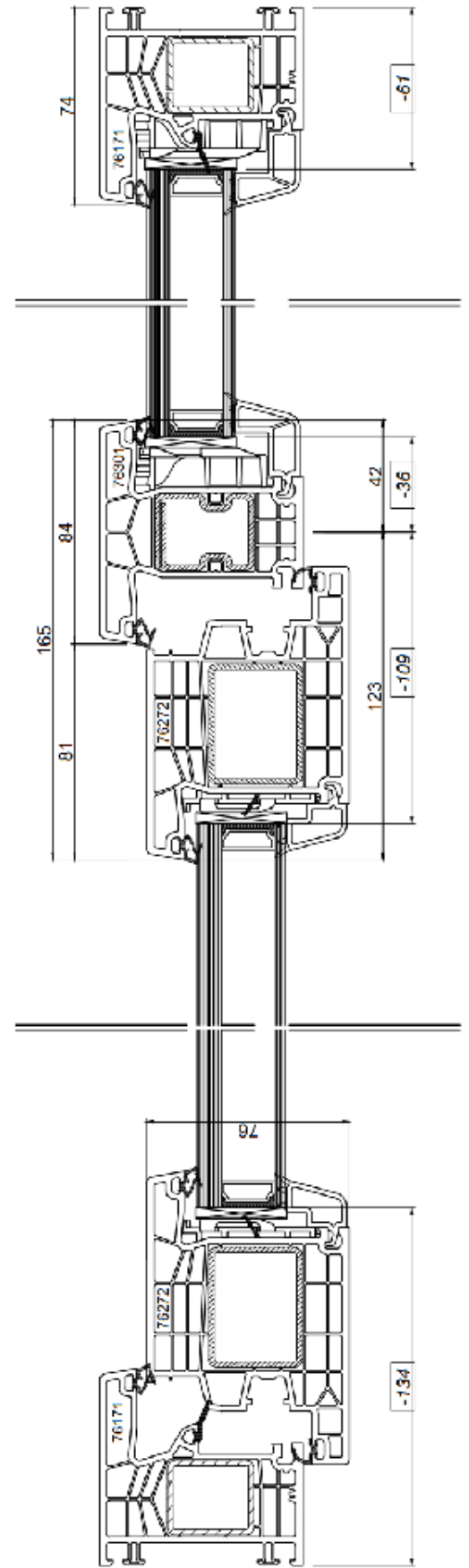


COUPES

2 BATTANTS Coupe horizontale



1 BATTANT + FIXE Coupe horizontale



EXEMPLE DE CHIFFRAGE

Exemple :

Porte d'entrée Elégance un vantail, teinte 7016 1 face d'une dimension de 923 x 2125 avec un panneau de remplissage en Epoxy 36mm.

Panneau 36 mm Epoxy décor 1 face extérieur Anthracite mat et intérieur blanc et ensemble béquille Atlanta intérieur/extérieur extra plate en Blanc.

Etape 1 : Calcul du prix de base

Prix de base page 9 pour la dimension 1000x2200mm (page 8) = 1081 €

Prix du panneau Epoxy décor 1 face extérieur et blanc intérieur (page 14) = 421 €

SOUS TOTAL 1 : 1502 €

Etape 2 : Les options

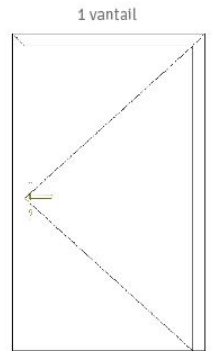
- Ensemble béquille Stuttgart intérieur/extérieur en blanc (page 51) = 86 €

- Cylindre Hélius à carte de sécurité (page 65) = 95 €

SOUS TOTAL 2 : 181 €

TOTAL GÉNÉRAL (SOUS-TOTAL 1 + SOUS-TOTAL 2) = 1683 € HT, hors pose

H	L	900	1000	1100
1900		904	918	930
		1032	1046	1060
		1074	1090	1105
		1074	1090	1105
		112	130	145
2000		913	926	938
		1042	1057	1071
		1085	1099	1114
		1085	1099	1114
		116	136	151
2100		923	935	949
		1054	1069	1081
		1096	1111	1128
		1096	1111	1128
		121	144	159
2200		932	945	957
		1064	1081	1092
		1107	1123	1137
		1107	1123	1137
		130	151	168
2300		953	957	968
		1087	1093	1104
		1132	1133	1148
		1132	1133	1148
		135	158	176



Prix blanc 2 faces sans vitrage
Prix décor standard 1 face sans vitrage
Prix décor standard 2 faces sans vitrage
Prix décor spécial 1 face sans vitrage
Prix vitrage Ug = 1,1 avec Warm Edge (4-20-4)

- EQUIPEMENT EN STANDARD***
- Cylindre PZ88 standard européen avec 3 clés (dimension 40x55mm)
 - Serrure 3 points à gâches individuelles
 - Manoeuvre à béquille à relever

	Horizontal	Vertical
PV	73	142
Meneau	83	162
d'ouvrant	88	173
	86	168

LES ORNEMENTS ET AUTRES VITRAGES

VITRAGES	
Facturation min. : 0.5m²	
Descriptif	Plus value * m²
Ornement 504	Sans PV
Satinato	82 €
Chinchilla	49 €
Mastercarré	68 €
Silk	357 €
Madera	57 €
Madras Pavé	323 €
Madras Diamant	623 €
Madras uadi	415 €
Delta blanc	74 €
Delta blanc mat	121 €
Givré blanc	269 €
Masterlign blanc	82 €
Gothic blanc / bronze	74 €
Barock blanc / bronze	49 €
Altdeutsch-K blanc	61 €
SP10/SP510	213 €
SP10 avec traitement thermique	235 €
44/2	109 €
44/2 avec traitement thermique	139 €

PANNEAUX DE PORTE		Prix panneau
Dimensions maximales : 1200 x 2240		
Panneau 36mm PVC intérieur blanc et extérieur blanc	Idem prix vitrage	
Panneau 36mm Epoxy intérieur et extérieur blanc		311 €
Panneau 36mm Alu intérieur et extérieur blanc thermolaqué		1 156 €
Panneau 36 mm Epoxy décor plaxé 1 face		421 €
Panneau 36mm Epoxy décor plaxé 2 faces		467 €
Panneau 36mm Alu plaxé 1 face		628 €
Panneau 36mm Alu plaxé 2 faces		519 €
Panneau 36mm Epoxy intérieur et extérieur Crème 9001		655 €

PANNEAUX A LA COUPE (soubassements...)		PV*/m²
Facturation min. de 0.5m² et dimension max. de 1m² **		
Panneau 36mm PVC intérieur blanc et extérieur blanc	Idem prix vitrage	
Panneau 36mm Epoxy intérieur et extérieur blanc		86 €
Panneau 36mm Epoxy décor plaxé 1 face		141 €
Panneau 36mm Epoxy décor plaxé 2 faces		164 €
Panneau 36mm Epoxy intérieur et extérieur Crème 9001		239 €

** Si la dimension du panneau excède 1m², on passe sur les panneaux de porte complets

		Blanc		
		Brun		86 €
		EV1	TD0001	
		F9		99 €

Cylindre avec rosace de sécurité		
N°	DESCRIPTIF	PRIX
	Cylindre standard PZ88	31 € (inclus dans les grilles tarifaires)
1	Cylindre standard PZ88 à bouton	52 €
2	Cylindre Hélius anti-bumping à carte de sécurité	95 €
	Cylindre Hélius anti-bumping à carte de sécurité à bouton	134 €
3	Cylindre Janus à carte de sécurité brevetée	281 €
	Cylindre Janus à carte de sécurité brevetée à bouton	320 €

* A ajouter au prix du vitrage

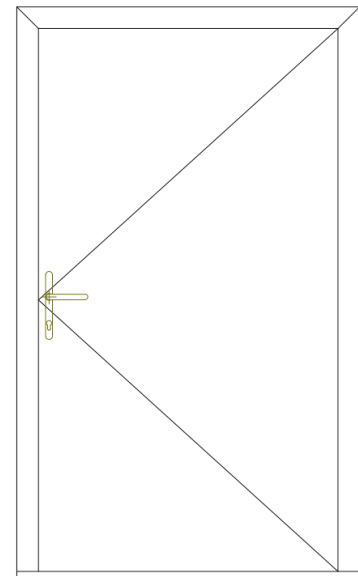
TARIF PORTE ÉLÉGANCE DE BASE ET VITRAGE

(Pour une porte un vantail)

H \ L	900	1000	1100
1900	904	918	930
	1032	1046	1060
	1074	1090	1105
	1074	1090	1105
	112	130	145
2000	913	926	938
	1042	1057	1071
	1085	1099	1114
	1085	1099	1114
	116	136	151
2100	923	935	949
	1054	1069	1081
	1096	1111	1128
	1096	1111	1128
	121	144	159
2200	932	945	957
	1064	1081	1092
	1107	1123	1137
	1107	1123	1137
	130	151	168
2300	953	957	968
	1087	1093	1104
	1132	1133	1148
	1132	1133	1148
	135	158	176

PV Meneau d'ouvrant	Horizontal	Vertical
	73	142
	83	162
	88	173
	86	168

1 vantail



Prix blanc 2 faces sans vitrage
Prix décor standard 1 face sans vitrage
Prix décor standard 2 faces sans vitrage
Prix décor spécial 1 face sans vitrage
Prix vitrage Ug = 1,1 avec Warm Edge (4-20-4)

EQUIPEMENT EN STANDARD*

- Cylindre PZ88 standard européen avec 3 clés (dimension 40x55mm)
- Serrure 3 points à gâches individuelles
- Manoeuvre à béquille à relever (en option)

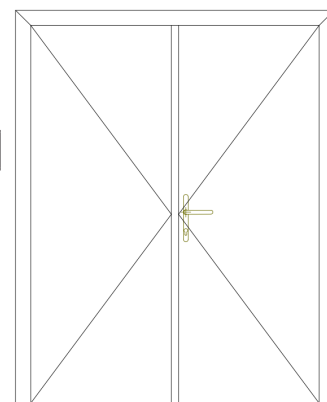
Prix crème 9001 teinté dans la masse =
Prix blanc (ligne 1) + 6%

TARIF PORTE ÉLÉGANCE DE BASE ET VITRAGE

(Pour une porte avec deux vantaux)

H \ L	1300	1400	1500	1600	1700	1800	1900	2000
1900	1980	1996	2016	2033	2051	2068	2087	2105
	2267	2289	2309	2330	2350	2371	2389	2414
	2364	2385	2407	2428	2450	2472	2491	2515
	2364	2385	2407	2428	2450	2472	2491	2515
	146	159	173	191	205	220	238	253
2000	2002	2021	2038	2054	2073	2091	2106	2124
	2295	2314	2335	2353	2376	2396	2415	2435
	2392	2414	2434	2454	2477	2497	2517	2538
	2392	2414	2434	2454	2477	2497	2517	2538
	152	167	183	202	217	231	252	266
2100	2024	2041	2058	2086	2094	2111	2126	2143
	2317	2338	2359	2378	2399	2419	2437	2457
	2417	2437	2458	2479	2501	2521	2540	2561
	2417	2437	2458	2479	2501	2521	2540	2561
	162	178	195	215	231	247	267	284
2200	2178	2194	2212	2229	2245	2262	2279	2297
	2497	2515	2537	2555	2575	2592	2613	2633
	2603	2621	2645	2663	2683	2703	2723	2745
	2603	2621	2645	2663	2683	2703	2723	2745
	169	186	203	224	242	259	281	296
2300	2200	2215	2233	2248	2266	2283	2300	2315
	2521	2539	2559	2578	2599	2617	2636	2654
	2627	2647	2668	2687	2708	2726	2748	2757
	2627	2647	2668	2687	2708	2726	2748	2757
	177	195	213	235	254	272	295	312

2 vantaux



EQUIPEMENT EN STANDARD :

- Cylindre PZ88 standard européen avec 3 clés (dimension 40x55mm)

- Serrure 3 points à gâches individuelles

-2 verrous à bascule sur semi-fixe

PV Meneau d'ouvrant	Horizontal	Vertical
	73	142
	83	162
	88	173
	86	168

Prix blanc 2 faces sans vitrage
Prix décor standard 1 face sans vitrage
Prix décor standard 2 faces sans vitrage
Prix décor spécial 1 face sans vitrage
Prix vitrage Ug = 1,1 avec Warm Edge (4/20/4)

Prix crème 9001 teinté dans la masse =
Prix blanc (ligne 1) + 6%

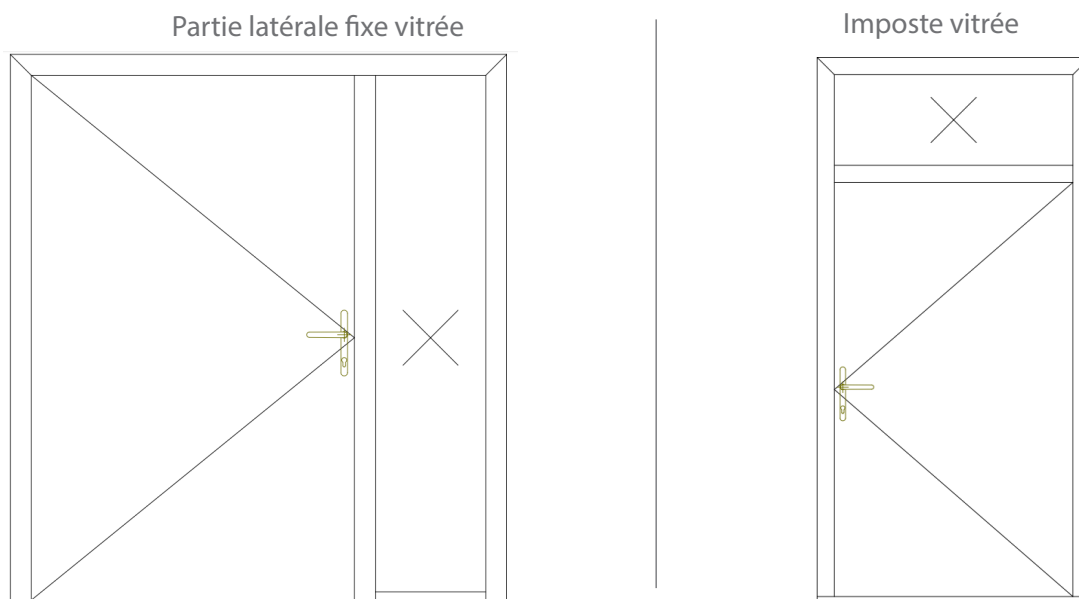
TARIF PORTE ÉLÉGANCE PARTIE FIXE ACCOUPLÉE (ACCOUPEMENTS NON COMPRIS TARIF PAGE 19)

H/L	500	600	700	800	900	1000	1100
500	141	147	153	158	163	168	175
	161	168	176	182	187	193	201
	173	180	187	194	201	208	215
	168	176	183	189	195	202	210
	46	46	46	47	47	47	50
600	147	153	159	164	169	175	185
	168	176	183	188	194	201	213
	180	187	195	202	209	215	227
	176	183	190	196	203	210	222
	46	46	47	47	49	52	59
700	153	158	165	170	178	189	203
	176	182	190	195	204	218	233
	187	194	203	210	219	232	249
	183	189	198	204	214	227	244
	46	47	47	50	56	61	71
800	157	163	169	178	189	203	216
	180	187	194	204	218	233	248
	192	201	209	219	232	249	265
	188	195	203	214	227	244	258
	47	47	50	59	67	74	83
900	162	168	177	188	201	215	227
	186	193	203	217	231	247	260
	199	208	218	231	247	264	280
	194	202	213	226	240	257	272
	47	49	56	67	75	83	93
1 000	166	173	188	202	215	228	243
	191	199	217	232	247	262	280
	204	213	231	248	264	281	298
	200	208	226	242	257	273	291
	47	52	61	74	83	92	101
1 100	173	183	201	215	227	243	258
	199	211	231	247	260	280	297
	213	225	247	264	280	298	318
	208	220	240	257	272	291	309
	50	59	71	83	93	101	115
1 200	180	193	212	225	239	256	272
	208	223	243	258	276	295	313
	221	237	259	277	294	315	335
	216	232	253	270	288	307	326
	53	63	78	89	100	112	123
1 300	187	204	223	237	252	271	288
	216	234	256	273	290	312	331
	230	251	274	292	309	333	354
	225	245	267	285	302	325	346
	58	71	82	96	107	119	135
1 400	195	212	233	247	264	283	299
	225	243	268	284	303	324	345
	240	259	287	303	324	348	368
	234	253	280	296	316	339	359
	62	78	88	106	119	131	150

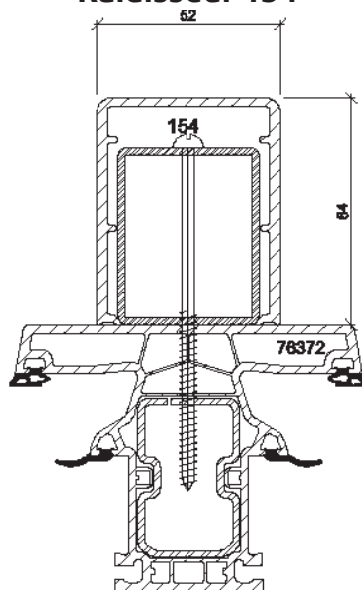
TARIF PORTE ÉLÉGANCE PARTIE FIXE ACCOUPLÉE (ACCOUPEMENTS NON COMPRIS TARIF PAGE 19)

H/L	500	600	700	800	900	1000	1100
1 500	204	221	242	258	276	294	313
	234	254	279	297	316	338	360
	251	271	297	318	338	361	385
	245	265	290	309	330	353	375
	67	82	95	113	126	141	158
1 600	215	232	255	272	290	309	330
	247	267	293	313	333	356	379
	264	286	314	335	356	381	405
	257	279	306	326	348	371	396
	72	86	100	119	135	150	168
1 700	223	242	266	284	301	325	345
	256	279	305	326	347	374	396
	274	297	326	349	370	400	423
	267	290	319	340	361	390	414
	79	93	107	129	145	160	181
1 800	234	255	280	297	317	340	361
	269	293	321	341	364	391	416
	288	314	343	365	389	419	443
	282	306	335	357	380	408	433
	82	98	114	136	154	168	191
1 900	243	265	291	309	330	354	375
	280	304	335	356	379	407	432
	298	325	358	381	405	435	462
	291	317	349	371	396	424	451
	86	101	119	143	160	177	201
2 000	251	273	299	321	341	366	389
	289	314	345	369	392	421	448
	308	336	368	395	420	450	478
	301	327	359	385	409	439	467
	92	109	127	153	170	189	213
2 100	261	284	311	333	354	381	404
	300	326	357	383	407	437	465
	321	349	382	409	435	468	497
	314	340	372	399	424	457	485
	94	114	134	158	177	199	223
2 200	272	295	326	348	369	398	421
	313	339	375	400	425	457	484
	335	363	402	427	454	489	517
	326	354	391	417	442	477	504
	98	119	140	165	186	206	233
2 300	280	304	335	358	382	410	434
	321	351	385	411	439	472	499
	343	374	411	439	470	504	534
	335	365	402	429	458	492	521
	103	124	149	175	198	220	246
2 400	288	312	346	368	392	421	448
	331	359	397	424	451	484	514
	354	383	425	453	483	517	551
	346	373	415	441	471	504	537
	107	131	154	183	205	227	257

TARIF PORTE ÉLÉGANCE IMPOSTE ET PARTIE LATÉRALE




Raidisseur 154



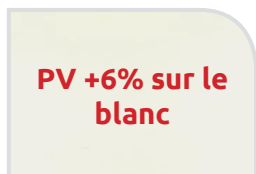
Ouverture extérieure non possible dans cette configuration, merci de vous référer aux parties latérales accouplées à partir de la page 12.


	Prix partie latérale largeur \leq 900 (Prix du raidisseur 154 inclus)		Prix imposte hauteur \leq 820	
	Fixe	Faux ouvrant	Fixe	Faux ouvrant
Prix blanc 2 faces sans vitrage	422	699	214	554
Prix décor 1 face sans vitrage	483	802	245	635
Prix décor 2 faces sans vitrage	510	853	262	681
Prix decor special 1 face	507	840	255	665
Prix vitrage $U_g = 1,1$ avec Warm Edge (4/20/4)	169		156	

► Nuancier décors standard porte de service **Élégance**





Blanc 
Proche RAL9016




Crème teinté 
Teinté dans la masse
Proche RAL9001
Décor 2F




Gris Argent 
Rénolit 02-20.71000007-116700
Proche RAL7001
Décor filmé 1F - Profilé blanc
Décor filmé 2F - Profilé brun




Noyer 
Rénolit 9.2178 307-116700
Décor filmé 1F - Profilé blanc
Décor filmé 2F - Profilé brun




Chêne irlandais 
Rénolit 9.3211 305-114800
Décor filmé 1F - Profilé blanc
Décor filmé 2F - Profilé brun




Chêne doré 
Rénolit 9.2178 301-116700
Décor filmé 1F - Profilé blanc
Décor filmé 2F - Profilé brun



Anthracite mat 
Skai F436.6003
Proche RAL7016
Décor filmé 1F - Profilé blanc
Décor filmé 2F - Profilé brun




Anthracite veiné 
Rénolit 02-20.71000005-116700
Proche RAL7016
Décor filmé 1F - Profilé blanc
Décor filmé 2F - Profilé brun

► Nuancier décors spéciaux porte de service **Élégance**




Gris basalte mat 
Skai F436.6048
Proche RAL7012
Décor filmé 1F - Profilé blanc





Brun noir mat 
Skai F436.6010
Proche RAL8022
Décor filmé 1F - Profilé blanc



Bleu acier 
Rénolit 5150.05-167
Proche RAL5011
Décor filmé 1F - Profilé blanc




Vert mousse 
Rénolit 6005.05-167
Proche RAL6005
Décor filmé 1F - Profilé blanc



Rouge foncé 
Rénolit 3081.05-167
Proche RAL3011
Décor filmé 1F - Profilé blanc



Gris Quartz 
Skai F436.6047
Proche RAL7039
Décor filmé 1F - Profilé blanc
Décor filmé 2F - Profilé brun

 Disponible uniquement en 1 face extérieure

 Disponible en 1 face extérieure et 2 faces

LES ORNEMENTS ET AUTRES VITRAGES


VITRAGES Facturation min. : 0.5m ²	
Descriptif	Plus value * m ²
Ornement 504	Sans PV
Satinato	82 €
Chinchilla	49 €
Mastercarré	68 €
Silk	357 €
Madera	57 €
Madras Pavé	323 €
Madras Diamant	623 €
Madras uadi	415 €
Delta blanc	74 €
Delta blanc mat	121 €
Givré blanc	269 €
Masterligne blanc	82 €
Gothic blanc / bronze	74 €
Barock blanc / bronze	49 €
Altdeutsch-K blanc	61 €
SP10/SP510	213 €
SP10 avec traitement thermique	235 €
44/2	109 €
44/2 avec traitement thermique	139 €

PANNEAUX DE PORTE Dimensions maximales : 1200 x 2240	
	Prix panneau
Panneau 36mm PVC intérieur blanc et extérieur blanc	Idem prix vitrage
Panneau 36mm Epoxy intérieur et extérieur blanc	311 €
Panneau 36mm Alu intérieur et extérieur blanc thermolaqué	1 156 €
Panneau 36 mm Epoxy décor plaxé 1 face	421 €
Panneau 36mm Epoxy décor plaxé 2 faces	467 €
Panneau 36mm Alu plaxé 1 face	628 €
Panneau 36mm Alu plaxé 2 faces	519 €
Panneau 36mm Epoxy intérieur et extérieur Crème 9001	655 €


PANNEAUX A LA COUPE (soubassements...) Facturation min. de 0.5m ² et dimension max. de 1m ² **	
	PV*/m ²
Panneau 36mm PVC intérieur blanc et extérieur blanc	Idem prix vitrage
Panneau 36mm Epoxy intérieur et extérieur blanc	86 €
Panneau 36mm Epoxy décor plaxé 1 face	141 €
Panneau 36mm Epoxy décor plaxé 2 faces	164 €
Panneau 36mm Epoxy intérieur et extérieur Crème 9001	239 €

* A ajouter au prix du vitrage

** Si la dimension du panneau excède 1m², on passe sur les panneaux de porte complets




Ornement 504




Satinato



Chinchilla




Altdeutsch-K blanc




Mastercarré



Silk




Madera



Madras Pavé




Madras Diamant




Gothic




Madras Uadi




Delta blanc



Delta blanc mat



Givré blanc

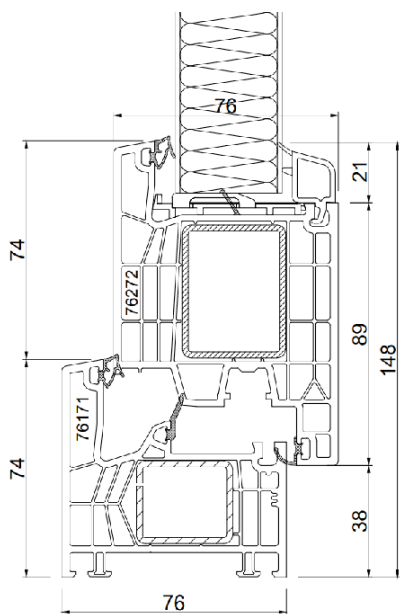


Masterligne blanc



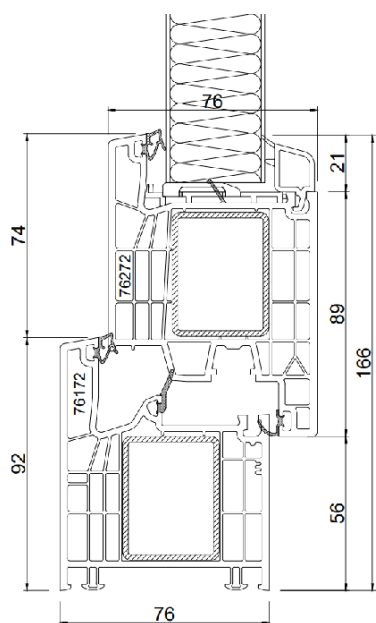
Barock

COMBINAISONS DORMANTS / OUVRANTS STANDARDS



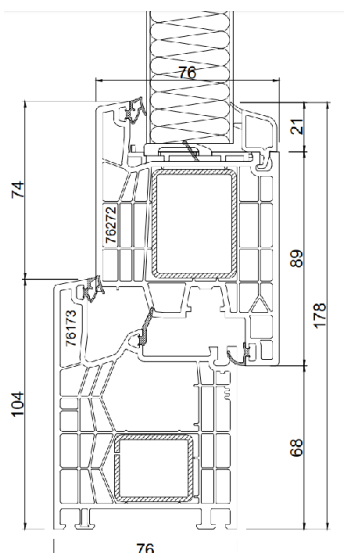
Dormant
Art. N° DOR - 76171
Ouvrant à plan décalé
Art. N° OUV - 76272

Plus-value / ml Dormant			
Blanc	Décor 1 face	Décor 2 faces	Décor spécial 1 face
SANS PLUS-VALUE			



Dormant
Art. N° DOR - 76172
Ouvrant à plan décalé
Art. N° OUV - 76272

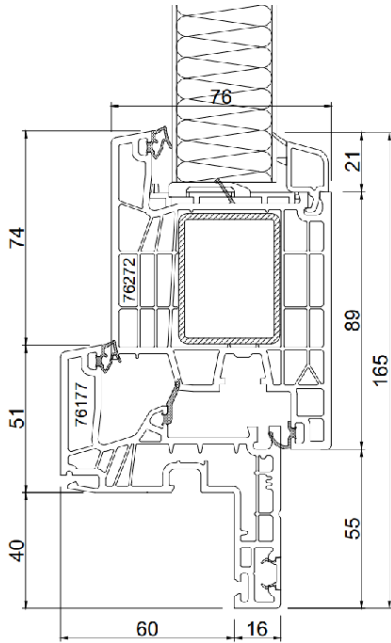
Plus-value / ml Dormant			
Blanc	Décor 1 face	Décor 2 faces	Décor spécial 1 face
5,69 €	9,08 €	11,33 €	11,33 €



Dormant
Art. N° DOR - 76173
Ouvrant à plan décalé
Art. N° OUV - 76272

Plus-value / ml Dormant			
Blanc	Décor 1 face	Décor 2 faces	Décor spécial 1 face
7,95 €	10,21 €	14,74 €	13,92 €

COMBINAISONS DORMANTS / OUVRANTS STANDARDS



Dormant réno aile de 40 mm

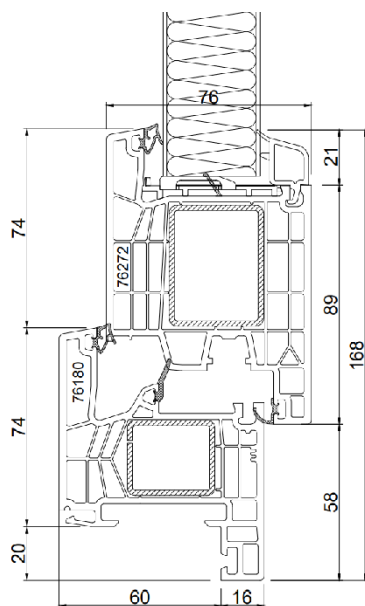
Art. N°
DOR - 76177

Ouvrant à plan décalé

Art. N°
OUV - 76272

Plus-value / ml Dormant

Blanc	Décor 1 face	Décor 2 faces	Décor spécial 1 face
5,67 €	9,08 €	11,14 €	11,33 €



Dormant neuf rattrapage d'isolation aile de 20mm

Art. N°
DOR - 76180

Ouvrant à plan décalé

Art. N°
OUV - 76272

Plus-value / ml Dormant

Blanc	Décor 1 face	Décor 2 faces	Décor spécial 1 face
2,28 €	2,86 €	3,42 €	4,55 €

GAMME ECOLINE

PANNEAUX DE PORTE ECOLINE

Notre gamme de panneau en PVC porte Ecoline, d'une épaisseur de 36mm est composée d'une série contemporaine (Centea), d'une série avec application imitation inox (Alunox) et d'une gamme classique (Classica).

Les vitrages comprennent un 44/2 avec traitement thermique en face 3 et un remplissage au gaz argon.

GAMME ECOLINE

FAISABILITÉ DÉCORS STANDARD

TEINTES	RÉFÉRENCE FILM	RAL	ECOLINE		
			Classica	Alunox	Centea
Blanc pur		9016	✓	✓	✓
Gris argent	7155-05-167	7001	✓	✓	✓
Anthracite mat	SKAI F436-6003	7016	✗	✓	✓
Anthracite veiné	7016-05-167	7016	✓	✓	✓
Chêne irlandais	3211-005-148		✗	✓	✓
Chêne doré	2178-001-167		✓	✓	✓
Noyer	2178-007-167		✓	✓	✓
Acajou	2065-021-167		✓	✓	✓
Rouge foncé	3081-05	3011	✗	✓	✓
Bleu acier	5150-05	5011	✗	✗	✗
Vert mousse	6005-05-167	6005	✗	✓	✓


NUANCIER DÉCORS STANDARD



FAISABILITÉ DÉCORS SPECIAUX

TEINTES	RÉFÉRENCE FILM	RAL	ECOLINE		
			Classica	Alunox	Centea
Brun noir mat	SKAI F436-6010	8022	✗	✓	✓
Gris basalte	SKAI F436-6048	7012	✗	✓	✓

NUANCIER DÉCORS SPÉCIAUX






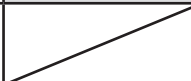

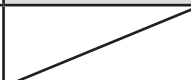








LE TEINTÉ DANS LA MASSE

TEINTES	RAL	ECOLINE		
		Classica	Alunox	Centea
Crème	9001	✗	✗	✗

1F = décor 1 face (coloris extérieur - blanc intérieur) / 1F* = décor 1 face (blanc extérieur - chêne doré intérieur) / 2F = décor 2 faces

GAMME ECOLINE








Options panneaux ecoline page 27

NOM	MODÈLE	DESCRIPTIF	PRIX DU PANNEAU EN BLANC	LIMITES DIMENSIONNELLES DORMANT HORS TOUT (MM)			UD	
ACODA Alunox		- Vitré verre clair plan - Cadre décoratif et application en Alunox à l'extérieur	1152 €			Largeur	Hauteur	1,3
		Mini				940	1846	
		Equipements en option : facette 1 sur base satinato		Maxi	1100	2200		
AMÉRIS Centea		Equipement standards : - Vitré verre clair plan	990 €			Largeur	Hauteur	1,3
		Equipements en option : - Sablage spécifique Améris				Mini	690	
				Maxi	1100	2200		
AMÉRIS Alunox		Equipement standards : - Vitré verre clair plan - Cadre décoratif et application Alunox à l'extérieur	1 298 €			Largeur	Hauteur	1,3
		Equipements en option : - Sablage spécifique Améris				Mini	764	
				Maxi	1100	2200		
BELIDO Centea		Equipements standards : - Vitré verre clair plan	990 €			Largeur	Hauteur	1,4
		Equipements en option : - Sablage spécifique Belido				Mini	540	
				Maxi	1100	2200		
BELIDO Alunox		Equipements standards : - Vitré verre clair plan - Cadre décoratif et application Alunox à l'extérieur	1 298 €			Largeur	Hauteur	1,4
		Equipements en option : - Sablage spécifique Belido				Mini	614	
				Maxi	1100	2200		
CAGO PLEIN Classica		- Panneau plein - Moulures des deux côtés	657 €			Largeur	Hauteur	1,2
						Mini	890	
				Maxi	1100	2200		
CAGO Classica		- Partiellement vitrée - Moulures des deux côtés	1 173 €			Largeur	Hauteur	1,4
						Mini	890	
				Maxi	1100	2200		

Toute modification dimensionnelle entraîne un changement esthétique.
L'ensemble des représentations sont vue extérieure.

GAMME ECOLINE








Options panneaux ecoline page 27

NOM	MODÈLE	DESCRIPTIF	PRIX DU PANNEAU EN BLANC	LIMITES DIMENSIONNELLES DORMANT HORS TOUT (MM)			UD
CAGO <i>Classica</i>		- Vitré verre clair plan - Moulures des deux côtés	1 173 €		Largeur	Hauteur	1,4
				Mini	890	1944	
				Maxi	1100	2200	
CAMARA <i>Centea</i>		Equipements standards : - Vitré verre clair plan	990 €		Largeur	Hauteur	1,4
		Equipements en option : - Sablage spécifique Camara		Mini	590	1898	
				Maxi	1100	2200	
CAMARA <i>Alunox</i>		Equipements standards : - Vitré verre clair plan - Cadre décoratif et application Alunox à l'extérieur	1 298 €		Largeur	Hauteur	1,4
		Equipements en option : - Sablage spécifique Camara		Mini	664	1972	
				Maxi	1100	2200	
CORAVO PLEIN <i>Classica</i>		- Panneau plein - Moulures des deux côtés	661 €		Largeur	Hauteur	1,2
				Mini	890	1924	
				Maxi	1100	2200	
CORAVO <i>Classica</i>		Equipements standards : - Vitré / verre clair plan - Moulures des deux côtés	1 074 €		Largeur	Hauteur	1,3
		Equipements en option : - Vitrail		Mini	890	1924	
				Maxi	1100	2200	
DAVIO PLEIN <i>Classica</i>		- Panneau plein - Moulures des deux côtés	661 €		Largeur	Hauteur	1,2
				Mini	890	1884	
				Maxi	1100	2200	
DAVIO <i>Classica</i>		Equipements standards : - Vitré en haut/verre clair plan - Moulures des deux côtés	1 074 €		Largeur	Hauteur	1,3
		Equipements en option : - Vitrail		Mini	890	1884	
				Maxi	1100	2200	

Toute modification dimensionnelle entraîne un changement esthétique.
L'ensemble des représentations sont vue extérieure.

GAMME ECOLINE








Options panneaux ecoline page 27

NOM	MODÈLE	DESCRIPTIF	PRIX DU PANNEAU EN BLANC	LIMITES DIMENSIONNELLES DORMANT HORS TOUT (MM)			UD
					Largeur	Hauteur	
DELMARO <i>Centea</i>		Equipements standards : - Vitré verre clair plan Equipements en option : - Sablage spécifique Delmaro	990 €				1,3
				Mini	540	1824	
				Maxi	1100	2200	
DELMARO <i>Alunox</i>		Equipements standards : - Vitré verre clair plan - Cadre décoratif et application Alunox à l'extérieur Equipements en option : - Sablage spécifique Delmaro	1 298 €				1,3
				Mini	614	1898	
				Maxi	1100	2200	
DICOMA <i>Centea</i>		Equipements standards : - Vitré verre clair plan Equipements en option : - Sablage spécifique Dicoma	990 €				1,3
				Mini	610	1824	
				Maxi	1100	2200	
DICOMA <i>Alunox</i>		Equipements standards : - Vitré verre clair plan - Cadre décoratif et application Alunox à l'extérieur Equipements en option : - Sablage spécifique Dicoma	1 298 €				1,3
				Mini	684	1898	
				Maxi	1100	2200	
ELONI PLEIN <i>classica</i>		- Panneau plein - Moulures des deux côtés	661 €				1,2
				Mini	890	1924	
				Maxi	1100	2200	
ELONI <i>Classica</i>		- Vitré en haut/verre clair plan - Moulures des deux côtés	1 074 €				1,3
				Mini	890	1924	
				Maxi	1100	2200	
FANRAS PLEIN <i>Classica</i>		- Panneau plein - Moulures des deux côtés	661 €				1,2
				Mini	890	1929	
				Maxi	1100	2200	

Toute modification dimensionnelle entraîne un changement esthétique.
L'ensemble des représentations sont vue extérieure.

GAMME ECOLINE








Options panneaux ecoline page 27

NOM	MODÈLE	DESSCRIPTIF	PRIX DU PANNEAU EN BLANC	LIMITES DIMENSIONNELLES DORMANT HORS TOUT (MM)			UD
					Largeur	Hauteur	
FANRAS <i>Classica</i>		- Vitré en haut/verre clair plan - Moulures des deux côtés	1 074 €		Largeur	Hauteur	1,3
				Mini	890	1929	
				Maxi	1100	2200	
IVIS <i>Alunox</i>		- Vitré verre clair plan - Cadre décoratif et application en Alunox à l'extérieur	1 351 €		Largeur	Hauteur	1,4
				Mini	690	2014	
				Maxi	1100	2200	
LIRMO PLEIN <i>Classica</i>		- Panneau plein - Moulures des deux côtés	661 €		Largeur	Hauteur	1,2
				Mini	930	1904	
				Maxi	1100	2200	
LIRMO <i>Classica</i>		- Vitré verre clair plan - Moulures des deux côtés	1 074 €		Largeur	Hauteur	1,3
				Mini	930	1904	
				Maxi	1100	2200	
MIREA <i>Centea</i>		Equipements standards : - Vitré verre clair plan	990 €		Largeur	Hauteur	1,4
		Equipements en option : - Sablage spécifique Mirea		Mini	690	2010	
		Maxi		1100	2200		
MIREA <i>Alunox</i>		Equipements standards : - Vitré verre clair plan - Cadre décoratif et application alunox à l'extérieur.	1 298 €		Largeur	Hauteur	1,4
		Equipements en option : - Sablage spécifique Mirea		Mini	764	2084	
		Maxi		1100	2200		
OMAL PLEIN <i>Classica</i>		- Panneau plein - Moulures des deux côtés	661 €		Largeur	Hauteur	1,2
				Mini	890	1944	
				Maxi	1100	2200	

Toute modification dimensionnelle entraîne un changement esthétique.
L'ensemble des représentations sont vue extérieure.

GAMME ECOLINE








Options panneaux ecoline page 27

NOM	MODÈLE	DESCRIPTIF	PRIX DU PANNEAU EN BLANC	LIMITES DIMENSIONNELLES DORMANT HORS TOUT (MM)			UD
					Largeur	Hauteur	
OMAL <i>Classica</i>		- Partiellement vitré / verre clair plan - Moulures des deux côtés	1 074 €				1,3
				Mini	890	1944	
				Maxi	1100	2200	
OMAL <i>Classica</i>		- Vitré en haut/verre clair plan - Moulures des deux côtés	1 074 €				1,3
				Mini	890	1944	
				Maxi	1100	2200	
QUADRA PLEIN <i>Classica</i>		- Panneau plein - Moulures des deux côtés	671 €				1,2
				Mini	650	1884	
				Maxi	1100	2200	
QUADRA <i>Classica</i>		Equipements standards : - Vitré verre clair plan - Moulures des deux côtés	1 074 €				1,3
		Equipements en option : - Sablage spécifique Quadra		Mini	650	1884	
				Maxi	1100	2200	
TARIS <i>Alunox</i>		- Vitré verre clair plan - Cadre décoratif et application en Alunox à l'extérieur	1 378 €				1,4
				Mini	933	1808	
				Maxi	1100	2200	
TOLON PLEIN <i>Classica</i>		- Panneau plein - Moulures des deux côtés	661 €				1,2
				Mini	890	1934	
				Maxi	1100	2200	
TOLON <i>Classica</i>		- Vitré en haut verre clair plan - Moulures des deux côtés	838 €				1,3
				Mini	890	1934	
				Maxi	1100	2200	

Toute modification dimensionnelle entraîne un changement esthétique.
L'ensemble des représentations sont vue extérieure.

GAMME ECOLINE


Options panneaux ecoline page 27

NOM	MODÈLE	DESCRIPTIF	PRIX DU PANNEAU EN BLANC	LIMITES DIMENSIONNELLES DORMANT HORS TOUT (MM)			UD
VERISO D <i>Centea</i>		Equipements standards : - Vitré verre clair plan Equipements en option : - Sablage spécifique Veriso	848 €	/	Largeur	Hauteur	1,3
				Mini	614	1898	
				Maxi	1100	2200	
VERISO D <i>Alunox</i>		Equipements standards : - Vitré verre clair plan - Cadre décoratif et application Alunox à l'extérieur Equipements en option : - Sablage spécifique Veriso	1 157 €	/	Largeur	Hauteur	1,3
				Mini	688	1972	
				Maxi	1100	2200	
VERISO M <i>Centea</i>		Equipements standards : - Vitré verre clair plan Equipements en option : - Sablage spécifique Veriso	848 €	/	Largeur	Hauteur	1,3
				Mini	614	1898	
				Maxi	1100	2200	
VERISO M <i>Alunox</i>		Equipements standards : - Vitré verre clair plan - Cadre décoratif et application Alunox à l'extérieur Equipements en option : - Sablage spécifique Veriso	1 157 €	/	Largeur	Hauteur	1,3
				Mini	688	1972	
				Maxi	1100	2200	
VERISO G <i>Centea</i>		Equipements standards : - Vitré verre clair plan Equipements en option : - Sablage spécifique Veriso	848 €	/	Largeur	Hauteur	1,3
				Mini	614	1898	
				Maxi	1100	2200	
VERISO G <i>Alunox</i>		Equipements standards : - Vitré verre clair plan - Cadre décoratif et application Alunox à l'extérieur Equipements en option : - Sablage spécifique Veriso	1 157 €	/	Largeur	Hauteur	1,3
				Mini	688	1972	
				Maxi	1100	2200	
VINGO PLEIN <i>Classica</i>		- Panneau plein - Moulure des deux côtés	661 €	/	Largeur	Hauteur	1,2
				Mini	630	1904	
				Maxi	1100	2200	

Toute modification dimensionnelle entraîne un changement esthétique.
L'ensemble des représentations sont vue extérieure.

GAMME ECOLINE

Options panneaux ecoline page 27

NOM	MODÈLE	DESCRIPTIF	PRIX DU PANNEAU EN BLANC	LIMITES DIMENSIONNELLES DORMANT HORS TOUT (MM)			UD
					Largeur	Hauteur	
VINGO <i>Classica</i>		- Vitré verre clair plan - Moulure des deux côtés	933 €				1,3
				Mini	630	1904	
				Maxi	1100	2200	

GAMME ECOLINE - OPTIONS

Options	Plus-value
Film RénoLit 1 face ou 2 faces	530 €
Facette 1 sur verre de base satinato pour ACODA	508 €
Sablage AMERIS 1 ou 2	231 €
Sablage BELIDO 1	
Sablage CAMARA 1	
Sablage DELMARO 1	
Sablage DICOMA 1 - 2 - 3 ou 4	
Sablage MIREA 1 ou 2	
Sablage QUADRA 1	
Sablage VERISO 1	
Vitrail décors en plomb déco CORAVO 1 ou DAVIO 1	

Vitrages	Plus-value
Vitrage gamme 01 Chinchilla, Delta blanc, parsol gris, ornement 504	48 €
Vitrage gamme 02 Delta mat, verre givré blanc, satinato	116 €
Découpe cintrée du panneau	111 €

Toute modification dimensionnelle entraîne un changement esthétique.
L'ensemble des représentations sont vue extérieure.

GAMME ADECO

PANNEAUX DE PORTE ADECO

Design épuré et clair, intemporel ou classique, notre gamme Adeco offre un large choix de panneaux d'une épaisseur de 36mm pour satisfaire les envies de chacun.

Tous les panneaux de notre gamme ne sont pas présents dans ce tarif, vous trouverez ici la sélection des panneaux les plus vendus.

Si vous souhaitez un tarif dont le panneau ne figure pas dans cette brochure, merci de vous référer au tarif fournisseur.

Les vitrages comprennent un 44/2 avec traitement thermique en face 3 et un remplissage au gaz argon.

GAMME ADECO


LES TEINTES CLASSIQUES

TEINTES	RÉFÉRENCE FILM	RAL	ADECO						
			Centea	Intarsia	Inoxa	Mattea	Ecodora	Liséo	Classica
Blanc pur		9016	✓	✓	✓	✓	✓	✓	✓
Gris argent	7155-05-167	7001	✓	✓	✓	✓	✓	✓	✓
Anthracite mat	SKAI F436-6003	7016	✓	✓	✓	✓	✓	✓	✗
Anthracite veiné	7016-05-167	7016	✓	✓	✓	✓	✓	✓	✓
Chêne irlandais	3211-005-148		✓	✓	✓	✓	✓	✓	✗
Chêne doré	2178-001-167		✓	✓	✓	✓	✓	✓	✓
Noyer	2178-007-167		✓	✓	✓	✓	✓	✓	✓
Acajou	2065-021-167		✓	✓	✓	✓	✓	✓	✓
Brun noir mat	SKAI F436-6010	8022	✓	✓	✓	✓	✓	✓	✗
Rouge foncé	3081-05	3011	✓	✓	✓	✓	✓	✓	✓
Bleu acier	5150-05	5011	✓	✓	✓	✓	✓	✓	✗
Vert mousse	6005-05-167	6005	✓	✓	✓	✓	✓	✓	✓
Gris basalte	SKAI F436-6048	7012	✓	✓	✓	✓	✓	✓	✓



LE TEINTÉ DANS LA MASSE

TEINTE	RAL	ADECO						
		Centea	Intarsia	Inoxa	Mattea	Ecodora	Liséo	Classica
Crème	9001	✓	✓	✓	✓	✓	✓	✗







1F = décor 1 face (coloris extérieur - blanc intérieur) /

1F* = décor 1 face (blanc extérieur - chêne doré intérieur) /

2F = décor 2 faces

GAMME ADECO CENTEA




NOM	MODÈLE	DESCRIPTIF	PRIX PANNEAU EN BLANC	LIMITES DIMENSIONNELLES DORMANT HORS TOUT (MM)			UD	
AROLA		Equipements standards : - Vitré verre clair plan - Application en aluminium revêtue d'un film décor côté extérieur	2 298 €	/		Largeur	Hauteur	1,4
				Mini	724	1698		
	Equipements en option : - Poignée HA284	Maxi		1200	2200			
CON SIS		Equipements standards : - Vitré verre clair plan		/		Largeur	Hauteur	1,4
		Equipements en option : - Sablage spécifique Consis - Poignée HA312 ou HA462		Mini	1030	2084		
				Maxi	1200	2200		
LINORA		Equipements standards : - Vitré verre clair plan - Rainures côté extérieur, application en inox brossé mat		/		Largeur	Hauteur	1,5
		Equipements en option : - Poignée HA465		Mini	964	1798		
			Maxi	1200	2200			
NAMON		- Vitré verre clair plan - Application en aluminium revêtue d'un film décor ou laqué côté extérieur - Côté intérieur lisse	/		Largeur	Hauteur	1,4	
			Mini	1114	1918			
			Maxi	1200	2200			

Options	Plus-value
Poignée intégrée aux panneaux HA284/HA312/HA462/HA465	425 €
Film Réno lit 1 face ou 2 faces	561 €
Sablage Consis	242 €

Vitrages	Plus-value
Vitrage gamme 01 : Chinchilla, Delta blanc, parsol gris, ornement 504	46 €
Vitrage gamme 02 : Delta mat, verre givré blanc, satinato	113 €
Vitrage gamme 03 : Madras uadi	226 €
Autres vitrages	Sur demande

Toute modification dimensionnelle entraîne un changement esthétique.
L'ensemble des représentations sont vue extérieure.

GAMME ADECO CENTEA





NOM	MODÈLE	DESCRIPTIF	PRIX PANNEAUX EN BLANC	LIMITES DIMENSIONNELLES DORMANT HORS TOUT			UD
PENDA		Equipements standards : - Vitré verre clair plan - Application en inox brossé mat à l'extérieur	2 298€		Largeur	Hauteur	1,4
		Equipements en option : - Poignée HA312 ou HA457		Mini	660	2018	
TIMANO		Equipements standards: - Vitré verre clair plan - Application en aluminium revêtue d'un film décor côté extérieur			Largeur	Hauteur	1,4
		Equipements en option : - Poignée HA286		Mini	984	1778	
NUMIRA		Equipements standards : - Vitré verre clair plan - Application en aluminium revêtue d'un film décor côté extérieur			Largeur	Hauteur	1,3
		Equipements en option : - Sablage spécifique Numira - Poignée HA215		Mini	700	2074	
				Maxi	1200	2200	

Options	Plus-value
Poignée intégrée au panneau HA312/HA457/HA286/HA215	425 €
Film Rénotit 1 face ou 2 faces	561 €
Sablage Numira	242 €

Vitrages	Plus-value
Vitrage gamme 01 : Chinchilla, Delta blanc, parsol gris, ornement 504	46 €
Vitrage gamme 02 : Delta mat, verre givré blanc, satinato	113 €
Vitrage gamme 03 : Madras uadi	226 €
Autres vitrages	Sur demande

Toute modification dimensionnelle entraîne un changement esthétique.
L'ensemble des représentations sont vue extérieure.




GAMME ADECO INTARSIA

NOM	MODÈLE	DESCRIPTIF	PRIX PANNEAUX EN BLANC	LIMITES DIMENSIONNELLES DORMANT HORS TOUT			UD
					Largeur	Hauteur	
ALLISO		Equipements standards : - Vitré verre clair plan - Rainures côté extérieur	1 770€				1,3
		Equipements en option : - Intarse inox dans les rainures - Poignée HA590 ou HA591		Mini	970	1894	
				Maxi	1200	2200	
CAVERRO		Equipements standards : - Vitré verre clair plan - Rainures coté extérieur					1,3
		Equipement en option : - Intarse inox dans les rainures - Poignée HA590 ou HA591		Mini	1100	1984	
				Maxi	1200	2200	
LIGURA		Equipements standards : - Vitré verre clair plan - Rainures côté extérieur					1,3
		Equipements en option : - Intarse inox dans les rainures - Poignée HA590 ou HA591 - Sablage spécifique Ligura		Mini	1130	1984	
			Maxi	1200	2200		
METRIS		Equipements standards : - Vitré verre clair plan - Rainures côté extérieur				1,3	
		Equipements en option : - Intarse inox dans les rainures - Poignées HA590 ou HA591 - Sablage spécifique Métris	Mini	1100	1984		
			Maxi	1200	2200		

Options	Plus-value
Poignée intégrée au panneau HA590/HA591	540 €
Intarse inox dans rainures côté extérieur	639 €
Film RénoLit 1 face ou 2 faces intarse inox intégré obligatoire (inclus dans le prix)	1 199 €
Sablage Ligura	238 €
Sablage Métris	

Vitrages	Plus-value
Vitrage gamme 01 : Chinchilla, Delta blanc, parsol gris, ornement 504	46 €
Vitrage gamme 02 : Delta mat, verre givré blanc, satinato	113 €
Vitrage gamme 03 : Madras uadi	226 €
Autres vitrages	Sur demande




GAMME ADECO INTARSIA

NOM	MODÈLE	DESCRIPTIF	PRIX PANNEAUX EN BLANC	LIMITES DIMENSIONNELLES DORMANT HORS TOUT			UD
					Largeur	Hauteur	
SYMMETRIS		Equipements standards : - Vitré verre clair plan - Cadre de verre en aluminium à l'intérieur - Rainures côté extérieur	1 770 €	Mini	990	1984	1,3
		Equipements en option : - Intarse inox dans les rainures - Poignées HA590 ou HA591		Maxi	1200	2200	
METRIS PLEIN		Equipements standards : - Panneau plein - Rainures côté extérieur	1 121 €	Mini	990	1894	1,1
		Equipements en option : - Intarse inox dans les rainures - Poignées HA590 ou HA591		Maxi	1200	2200	
SYMMETRIS PLEIN		Equipements standards : - Panneau plein - Rainures côté extérieur	1 121 €	Mini	990	1894	1,1
		Equipements en option : - Intarse en inox - Poignées HA590 ou HA591		Maxi	1200	2200	

Options	Plus-value
Poignée intégrée au panneau HA590/HA591	540 €
Intarse inox dans rainures côté extérieur	639 €
Film Révolit 1 face ou 2 faces intarse inox intégré obligatoire (inclus dans le prix)	1 199 €

Vitrages	Plus-value
Vitrage gamme 01 : Chinchilla, Delta blanc, parsol gris, ornement 504	46 €
Vitrage gamme 02 : Delta mat, verre givré blanc, satinato	113 €
Vitrage gamme 03 : Madras uadi	226 €
Autres vitrages	Sur demande

GAMME ADECO INOXA




NOM	MODÈLE	DESCRIPTIF	PRIX PANNEAUX EN BLANC	LIMITES DIMENSIONNELLES DORMANT HORS TOUT (MM)			UD
INDEX		Equipements standards : - Vitré verre clair plan - Cadre de verre inox côté extérieur	1 916 €		Largeur	Hauteur	1,2
		Equipements en option: - Application inox côté intérieur		Mini	890	1894	
INDURA		Equipements standards : - Vitré verre clair plan - Application inox côté extérieur et intérieur	2000 €		Largeur	Hauteur	1,2
		Equipements en option : - Sablage spécifique Indura		Mini	730	1994	
LUXA		Equipements standards : - Vitré verre clair plan - Application inox côté extérieur et intérieur	1916 €		Largeur	Hauteur	1,2
		Equipements en option : - Sablage spécifique Luxa - Poignée Luxa		Mini	915	1917	
				Maxi	1200	2200	

Options	Plus-value
Poignée intégrée au panneau pour modèle LUXA	211 €
Film Rénotit 1 face ou 2 faces	561 €
Sablage Indura	411 €
Sablage Luxa	325 €
Application inox coté intérieur pour modèle INDEX	333 €

Vitrages	Plus-value
Vitrage gamme 01 : Chinchilla, Delta blanc, parsol gris, ornement 504	46 €
Vitrage gamme 02 : Delta mat, verre givré blanc, satinato	113 €
Vitrage gamme 03 : Madras uadi	226 €
Autres vitrages	Sur demande

Toute modification dimensionnelle entraine un changement esthétique.
L'ensemble des représentations sont vue extérieure.






GAMME ADECO MATTEA

NOM	MODÈLE	DESCRIPTIF	PRIX PANNEAUX EN BLANC	LIMITES DIMENSIONNELLES DORMANT HORS TOUT (MM)			UD
KANT PLEIN		Equipements standards : - Panneau plein - Poignée HA341 intégrée	1 984 €		Largeur	Hauteur	1,0
				Mini	830	1684	
				Maxi	1200	2200	
TALIO PLEIN		Equipements standards : - Panneau plein - Poignée HA297 intégrée			Largeur	Hauteur	1,0
				Mini	770	1184	
				Maxi	1200	2200	
VILMO PLEIN		Equipements standards : - Panneau plein - Poignée HA298 intégrée		Largeur	Hauteur	1,0	
			Mini	715	1484		
			Maxi	1200	2200		

Options	Plus-value
Film Rénotit 1 face ou 2 faces	561 €

Toute modification dimensionnelle entraîne un changement esthétique.
L'ensemble des représentations sont vue extérieure.





GAMME ADECO ECODORA

NOM	MODÈLE	DESCRIPTIF	PRIX PANNEAUX EN BLANC	LIMITES DIMENSIONNELLES DORMANT HORS TOUT (MM)			UD
					Largeur	Hauteur	
AMERIS		Equipements standards : - Vitré verre clair plan	1 341 €				1,1
		Equipements en option : - Sablages spécifiques Améris - Application Alunox à l'extérieur - Poignée HA591		Mini	770	2023	
				Maxi	1200	2200	
BELIDO		Equipements standards : - Vitré verre clair plan					1,1
		Equipements en option : - Sablages spécifiques Belido - Application Alunox à l'extérieur - Poignée HA591		Mini	620	1904	
				Maxi	1200	2200	
CAMARA		Equipements standards : - Vitré verre clair plan					1,3
		Equipements en option : - Poignée HA591 - Sablage spécifique Camara - Application Alunox à l'extérieur		Mini	670	1904	
				Maxi	1200	2200	
DELMARO		Equipements standards : - Vitré verre clair plan					1,3
		Equipements en option : - Application Alunox à l'extérieur - Poignée HA591 - Sablage spécifique Delmaro		Mini	620	1904	
				Maxi	1200	2200	
DICOMA		Equipements standards : - Vitré verre clair plan				1,3	
		Equipements en option : - Application Alunox à l'extérieur - Poignée HA591 - Sablage spécifique Dicoma	Mini	690	1904		
			Maxi	1200	2200		

Options	Plus-value
Poignée intégrée au panneau HA591	262 €
Film Rénolit 1 face ou 2 faces	561 €
Application Alunox extérieure (les application alunox, entraînent une augmentation des dimensions minimum hors tout de 74mm en largeur et hauteur)	336 €
Sablage Belido, Camara, Delmaro, Dicoma, Améris	242 €

Vitrages	Plus-value
Vitrage gamme 01 : Chinchilla, Delta blanc, parsol gris, ornement 504	46 €
Vitrage gamme 02 : Delta mat, verre givré blanc, satinato	113 €
Vitrage gamme 03 : Madras uadi	226 €
Autres vitrages	Sur demande

GAMME ADECO ECODORA





NOM	MODÈLE	DESCRIPTIF	PRIX PANNEAU EN BLANC	LIMITES DIMENSIONNELLES DORMANT HORS TOUT (MM)			UD
					Largeur	Hauteur	
MIREA		Equipements standards : - Vitré verre clair plan	1 341 €				1,2
		Equipements en option : - Sablage spécifique Miréa - Application Alunox à l'extérieur - Poignée HA591		Mini	770	2023	
Maxi	1200	2200					
VERISO G		Equipements standards : - Vitré verre clair plan					1,2
		Equipements en option : - Application Alunox à l'extérieur- Sablage spécifique Veriso - Poignée HA591		Mini	620	1904	
Maxi	1200	2200					
VERISO M		Equipements standards : - Vitré verre clair plan				1,2	
		Equipements en option : - Application Alunox à l'extérieur - Sablage spécifique Veriso - Poignée HA591	Mini	620	1904		
Maxi	1200	2200					
VERISO D		Equipements standards : - Vitré verre clair plan				1,2	
		Equipements en option : - Application Alunox à l'extérieur - Sablage spécifique Veriso - Poignée HA591	Mini	620	1904		
Maxi	1200	2200					

Options	Plus-value
Poignée intégrée au panneau HA591	262 €
Film Rénotit 1 face ou 2 faces	561 €
Application Alunox extérieure (les application alunox, entraînent une augmentation des dimensions minimum hors tout de 74mm en largeur et hauteur)	336 €
Sablage Mirea ou Veriso	242 €

Vitrages	Plus-value
Vitrage gamme 01 : Chinchilla, Delta blanc, parsol gris, ornement 504	46 €
Vitrage gamme 02 : Delta mat, verre givré blanc, satinato	113 €
Vitrage gamme 03 : Madras uadi	226 €
Autres vitrages	Sur demande

Toute modification dimensionnelle entraîne un changement esthétique.
L'ensemble des représentations sont vue extérieure.





GAMME ADECO LISEO

NOM	MODÈLE	DESCRIPTIF	PRIX PANNEAUX EN BLANC	LIMITES DIMENSIONNELLES DORMANT HORS TOUT			UD			
LISEO S2		Equipements standards : - Panneau plein - Rainures d'un côté à l'extérieur	1 011 €	/	Largeur	Hauteur	1,0			
		Equipements en option : - Poignées HA282 ou HA382 - Intarse inox dans les rainures		Mini	806	1484				
				Maxi	1200	2200				
LISEO W2I		Equipements standards : - Panneau plein - Rainures d'un côté à l'extérieur		1 011 €	/	Largeur	Hauteur	1,0		
		Equipements en option : - Poignées HA283 ou HA383 - Intarse inox dans les rainures			Mini	530	1484			
					Maxi	1200	2200			
LISEO W3I		Equipements standards : - Panneau plein - Rainures d'un côté à l'extérieur			1 011 €	/	Largeur	Hauteur	1,0	
		Equipements en option : - Poignées HA281 ou HA381 - Intarse inox dans les rainures				Mini	530	1484		
						Maxi	1200	2200		
LISEO W4I		Equipements standards : - Panneau plein - Rainures d'un côté à l'extérieur				1 011 €	/	Largeur	Hauteur	1,0
		Equipements en option : - Poignées HA281 ou HA381 - Intarse inox dans les rainures					Mini	530	1484	
							Maxi	1200	2200	

Options	Plus-value
Poignées intégrées au panneau HA281/ 282/ 283/ 381/ 382/ 383	519 €
Intarse inox dans rainures	174 €
Film RénoLit 1 face ou 2 faces insert inox intégré obligatoire (inclus dans le prix)	734 €

Vitrages	Plus-value
Vitrage gamme 01 : Chinchilla, Delta blanc, parsol gris, ornement 504	46 €
Vitrage gamme 02 : Delta mat, verre givré blanc, satinato	113 €
Vitrage gamme 03 : Madras uadi	226 €
Autres vitrages	Sur demande

GAMME ADECO CLASSICA




NOM	MODÈLE	DESRIPTIF	PRIX PANNEAUX EN BLANC	LIMITES DIMENSIONNELLES DORMANT HORS TOUT			UD
FÖHR PLEIN		Equipements standards : - Panneau plein - Moulures des deux côtés	1 775 €		Largeur	Hauteur	1,1
		Mini		962	2039		
		Maxi		1200	2200		
FÖHR		Equipements standards : - Vitré en haut ou verre clair plan - Moulures des deux côtés avec caisson plat à l'intérieur Equipements en option : - Vitrail décor plomb Föhr	2 047 €		Largeur	Hauteur	1,3
		Mini		962	2039		
		Maxi		1200	2200		
GRENADA PLEIN		Equipements standards : - Panneau plein - Moulures des deux côtés	1 775 €		Largeur	Hauteur	1,1
		Mini		962	2034		
		Maxi		1200	2200		
ATRIUM		Equipements standards: - Vitré entièrement - Moulures des deux côtés	2 184 €		Largeur	Hauteur	1,3
		Mini		972	1894		
		Max		1200	2200		

Options	Plus-value
Film Rénotit 1 face ou 2 faces	561 €
Vitrail décor plomb föhr 1	1 206 €
Vitrail décor plomb föhr facette 4	1 858 €
Vitrail décor plomb föhr facette 5	1 773 €

Vitrages	Plus-value
Vitrage gamme 01 : Chinchilla, Delta blanc, parsol gris, ornement 504	46 €
Vitrage gamme 02 : Delta mat, verre givré blanc, satinato	113 €
Vitrage gamme 03 : Madras uadi	226 €
Autres vitrages	Sur demande

Toute modification dimensionnelle entraîne un changement esthétique.
L'ensemble des représentations sont vue extérieure.

GAMME ADECO CLASSICA

NOM	MODÈLE	DESCRIPTIF	PRIX PANNEAUX EN BLANC	LIMITES DIMENSIONNELLES DORMANT HORS TOUT			UD
					Largeur	Hauteur	
GRENADA		Equipements standards : - Vitré en haut ou verre clair plan - Moulures des deux cotés Equipements en option : - Sablage spécifique Grenada	2 329 €	/			1,3
				Mini	962	2034	
				Maxi	1200	2200	
JUIST PLEIN		Equipements standards : - Panneau plein - Moulures des deux cotés	1 775 €	/			1,1
				Mini	962	2034	
				Maxi	1200	2200	
JUIST		Equipement en standards : - Vitré en haut ou verre clair plan - Moulures des deux cotés Equipements en option : - Verre clair bombé juist	2 105 €	/			1,3
				Mini	962	2034	
				Maxi	1200	2200	

Options	Plus-value
Film Rénotit 1 face ou 2 faces	561 €
Verre bombé Juist	399 €
Sablage spécifique Grenada	526 €








Vitrages	Plus-value
Vitrage gamme 01 : Chinchilla, Delta blanc, persol gris, ornement 504	46 €
Vitrage gamme 02 : Delta mat, verre givré blanc, satinato	113 €
Vitrage gamme 03 : Madras uadi	226 €
Autres vitrages	Sur demande

GAMME CREA

PANNEAUX VERRIERS CREA GEO

Notre gamme Créa-Géo est composée de panneaux verriers d'une épaisseur de 28mm aux lignes contemporaines et design. Ils comprennent un vitrage SP10 en standard.








GAMME CREA GEO

NOM	MODÈLE	DESSCRIPTIF	PRIX DU VITRAGE	LIMITES DIMENSIONNELLES DORMANT HORS TOUT (MM)			UD
COMETE		- Panneau en verre 28mm - Motif clair COMETE sur fond sablé - SP10	712 €		Largeur	Hauteur	1,4
				Mini	700	1813	
				Maxi	1200	2300	
FILO		- Panneau en verre 28mm - Motif clair FILO sur fond sablé - SP10			Largeur	Hauteur	1,4
				Mini	700	1813	
				Maxi	1200	2300	
LINOA		- Panneau en verre 28mm - Motif clair LINOA sur fond sablé - SP10			Largeur	Hauteur	1,4
				Mini	700	1813	
				Maxi	1200	2300	
QUADRAL		- Panneau en verre 28mm - Motif clair QUADRAL sur fond sablé - SP10		Largeur	Hauteur	1,4	
			Mini	700	1813		
			Maxi	1200	2300		
STAR		- Panneau en verre 28mm - Motif clair STAR sur fond sablé - SP10		Largeur	Hauteur	1,4	
			Mini	700	1813		
			Maxi	1200	2300		
FINESSA		- Panneau en verre 28mm - Motif clair FINESSA sur fond sablé - SP10		Largeur	Hauteur	1,4	
			Mini	700	1813		
			Maxi	1200	2300		
SALMA		- Panneau en verre 28mm - Motif clair SALMA sur fond sablé - SP10		Largeur	Hauteur	1,4	
			Mini	700	1813		
			Maxi	1200	2300		

Options	Plus-value
Triple vitrage épaisseur 44mm	301 €
Sablage sur vitrage satinato (non transparents) pour double ou triple vitrage	61 €

Toute modification dimensionnelle entraine un changement esthétique.
L'ensemble des représentations sont vue extérieure.








GAMME CREA GEO

NOM	MODÈLE	DESSCRIPTIF	PRIX DU VITRAGE	LIMITES DIMENSIONNELLES DORMANT HORS TOUT (MM)			UD
SALSA		- Panneau en verre 28mm - Motif clair SALSA sur fond sablé - SP10	712 €	/	Largeur	Hauteur	1,4
				Mini	700	1813	
				Maxi	1200	2300	
STEP		- Panneau en verre 28mm - Motif clair STEP sur fond sablé - SP10	712 €	/	Largeur	Hauteur	1,4
				Mini	700	1813	
				Maxi	1200	2300	
FILOA		- Panneau en verre 28mm - Motif clair FILOA sur fond sablé - SP10	712 €	/	Largeur	Hauteur	1,4
				Mini	700	1813	
				Maxi	1200	2300	
SOLEA		- Panneau en verre 28mm - Motif clair SOLEA sur fond sablé - SP10	712 €	/	Largeur	Hauteur	1,4
				Mini	700	1813	
				Maxi	1200	2300	
CETUS		- Panneau en verre 28mm - Motif clair CETUS sur fond sablé - SP10	712 €	/	Largeur	Hauteur	1,4
				Mini	700	1813	
				Maxi	1200	2300	
GEMINI		- Panneau en verre 28mm - Motif clair GEMINI sur fond sablé - SP10	712 €	/	Largeur	Hauteur	1,4
				Mini	700	1813	
				Maxi	1200	2300	
PYXIS		- Panneau en verre 28mm - Motif clair PYXIS sur fond sablé - SP10	712 €	/	Largeur	Hauteur	1,4
				Mini	700	1813	
				Maxi	1200	2300	

Options	Plus-value
Triple vitrage épaisseur 44mm	301 €
Sablage sur vitrage satinato (non transparents) pour double ou triple vitrage	61 €



Toute modification dimensionnelle entraîne un changement esthétique.
L'ensemble des représentations sont vue extérieure.

GAMME CREA GEO

NOM	MODÈLE	DESCRIPTIF	PRIX DU VITRAGE	LIMITES DIMENSIONNELLES DORMANT HORS TOUT (MM)			UD
					Largeur	Hauteur	
AQUILA		- Panneau en verre 28mm - Motif clair AQUILA sur fond sablé - SP10	712 €				1,4
				Mini	700	1813	
Maxi	1200	2300					
URSA		- Panneau en verre 28mm - Motif clair URSA sur fond sablé - SP10					1,4
				Mini	700	1813	
Maxi	1200	2300					
DORADO		- Panneau en verre 28mm - Motif clair DORADO sur fond sablé - SP10					1,4
				Mini	700	1813	
Maxi	1200	2300					
ORION		- Panneau en verre 28mm - Motif clair ORION sur fond sablé - SP10					1,4
			Mini	700	1813		
Maxi	1200	2300					
INDUS		- Panneau en verre 28mm - Motif clair INDUS sur fond sablé - SP10				1,4	
			Mini	700	1813		
Maxi	1200	2300					
LYRA		- Panneau en verre 28mm - Motif clair LYRA sur fond sablé - SP10				1,4	
			Mini	700	1813		
Maxi	1200	2300					
MUSCA		- Panneau en verre 28mm - Motif clair MUSCA sur fond sablé - SP10				1,4	
			Mini	700	1813		
Maxi	1200	2300					

Options	Plus-value
Triple vitrage épaisseur 44mm	301 €
Sablage sur vitrage satinato (non transparents) pour double ou triple vitrage	61 €


GAMME CREA GEO

NOM	MODÈLE	DESCRIPTIF	PRIX DU VITRAGE	LIMITES DIMENSIONNELLES DORMANT HORS TOUT (MM)			UD
					Largeur	Hauteur	
SAGITTA		- Panneau en verre 28mm - Motif clair SAGITTA sur fond sablé - SP10	712 €				1,4
				Mini	700	1813	
				Maxi	1200	2300	
SABLAGE FIXE		- Panneau en verre 28mm - Motif totalement sablé pour partie latérale ou imposte - SP10	347 €				1,4


Options	Plus-value
Triple vitrage épaisseur 44mm	301 €
Sablage sur vitrage satinato (non transparents) pour double ou triple vitrage	61 €

GAMME CREA - CARLA - PI

Prix incluant meneaux vitrage et panneau pour porte blanche

NOM	MODÈLE	DESCRIPTIF	PRIX DU PANNEAU	LIMITES DIMENSIONNELLES DORMANT HORS TOUT (MM)			UD
					Largeur	Hauteur	
CARLA		Vitrage clair avec SP10	711 €				1,5
		Vitrage sablé avec SP10	1038 €	Mini	800	1750	
		Vitrage sablé, bords clairs 20mm avec SP10	1 210 €	Maxi	1200	2300	

Plus-value décor 1 Face = 21€ décor 2 Faces = 31€ décor 1 Face spéciale = 27€

NOM	MODÈLE	DESCRIPTIF	PRIX DU PANNEAU	LIMITES DIMENSIONNELLES DORMANT HORS TOUT (MM)			UD
					Largeur	Hauteur	
PI		- Vitrage clair SP10*	559 €				1,6
		- Vitrage Satinato avec SP10*	681 €	Mini	800	1750	
				Maxi	1200	2300	

*Moins-value 44/2 = -91€

Plus-value décor 1 Face = 237 € décor 2 Faces = 302 € décor 1 Face spéciale = 255 €

GAMME RODENBERG

PANNEAUX VERRIERS RODENBERG







Les panneaux verriers Rodenberg se répartissent en 3 séries.

- Design - Line
- Style - Line
- Concept - Line

Tous les panneaux de notre gamme ne sont pas présents dans ce tarif, vous trouverez ici la sélection des panneaux les plus vendus.

Si vous souhaitez un tarif dont le panneau ne figure pas dans cette brochure, merci de vous référer au catalogue tarif fournisseur.







GAMME RODENBERG - VERRIER

NOM	MODÈLE	DESCRIPTIF	PRIX DU VITRAGE	LIMITES DIMENSIONNELLES DORMANT HORS TOUT (MM)			UD
					Largeur	Hauteur	
6295-01		- Panneau verrier 28mm - Verre dépoli avec liseré et bandeaux clairs - Motif légèrement dépoli - 44.2	1 772 €				1,4
				Mini	830	1784	
				Maxi	1100	2200	
6242-01		- Panneau verrier 28mm - Verre dépoli avec bandeaux et motifs clairs - 44.2	1 549 €				1,4
				Mini	830	1784	
				Maxi	1100	2200	
6217-01		- Panneau verrier 28mm - Verre dépoli avec motifs clairs - 44.2	1 772 €				1,4
				Mini	830	1784	
				Maxi	1100	2200	
6298-01		- Panneau verrier 28mm - Verre dépoli et dépoli/coloré gris avec motifs clairs - 44.2	1 772 €				1,4
				Mini	830	1784	
				Maxi	1100	2200	
6222-01		- Panneau verrier 28mm - Verre dépoli avec bandeaux et carrés - 44.2	1 549 €				1,4
				Mini	830	1784	
				Maxi	1100	2200	
6289-01		- Panneau verrier 28mm - Verre dépoli avec bandeaux clairs - 44.2	1 549 €				1,4
				Mini	830	1784	
				Maxi	1100	2200	

Option	Plus-value
Vitrage SP10	436 €

Toute modification dimensionnelle entraine un changement esthétique.
L'ensemble des représentations sont vue extérieure.

GAMME RODENBERG - VERRIER


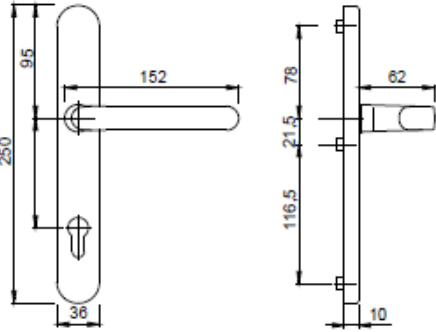

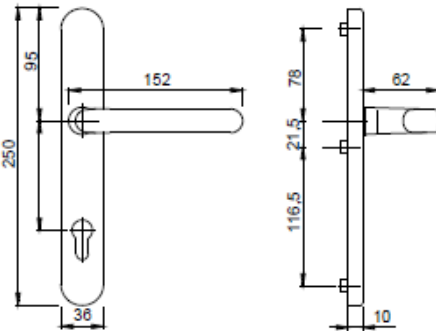

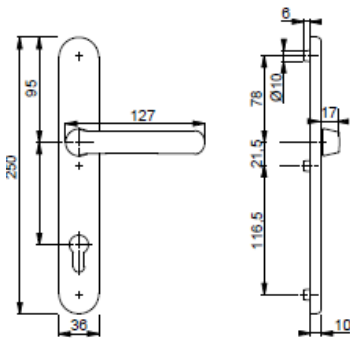

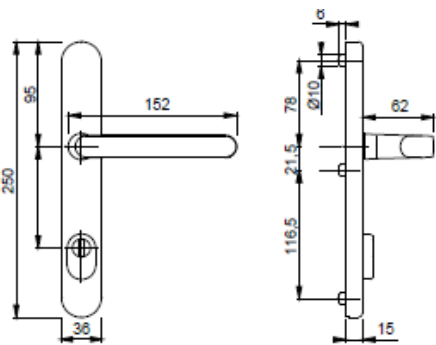
NOM	MODÈLE	DESCRIPTIF	PRIX DU VITRAGE	LIMITES DIMENSIONNELLES DORMANT HORS TOUT (MM)			UD
					Largeur	Hauteur	
6277-02		- Panneau verrier 28mm - Verre dépoli et dépoli/coloré gris avec bandeaux clairs - Applications en verre à facettes claires - 44.2	1 995 €				1,4
				Mini	980	1784	
				Maxi	1100	2200	
6296-01		- Panneau verrier 28mm - Verre dépoli avec liseré et bandeaux clairs - Motif dépoli/coloré gris - 44.2	1 772 €				1,4
				Mini	830	1784	
				Maxi	1100	2200	
6272-07		- Panneau verrier 36mm - Verre central trempé - Verre dépoli avec liseré, motifs et bandeaux clairs - Application inox - Triple vitrage - 44.2	2 440 €				1,4
				Mini	830	1784	
				Maxi	1100	2200	
6203-05		- Panneau verrier 36mm - Verre central trempé - Verre dépoli avec liseré et bandeaux clairs - Liserés inox incorporés - Triple vitrage - 44.2	2 662 €				1,4
				Mini	930	1784	
				Maxi	1100	2200	
6223-01		- Panneau verrier 28mm - Verre dépoli avec liserés et bandeaux - 44.2	1 549 €				1,4
				Mini	930	1784	
				Maxi	1100	2200	
6215-02		- Panneau verrier 28mm - Verre dépoli et dépoli/coloré gris avec bandeaux clairs - Applications en verre à facettes claires - 44.2	1 995 €				1,4
				Mini	830	1784	
				Maxi	1100	2200	

Option	Plus-value
Vitrage SP10	436 €


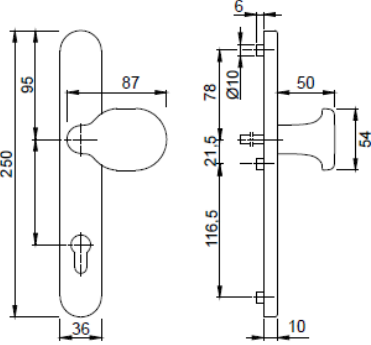

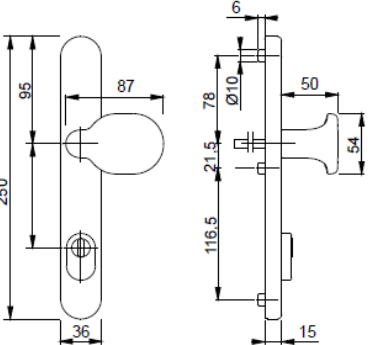

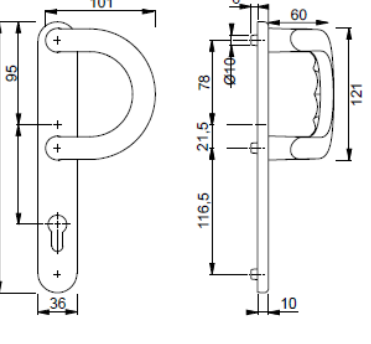

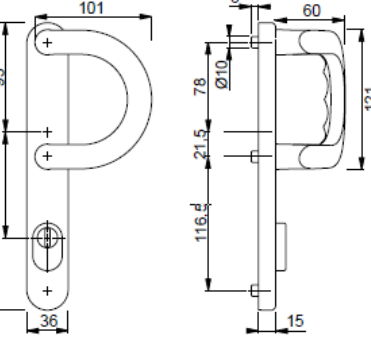
Toute modification dimensionnelle entraine un changement esthétique.
L'ensemble des représentations sont vue extérieure.

POIGNÉES


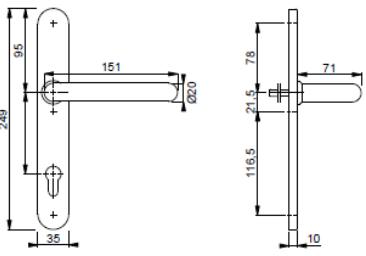

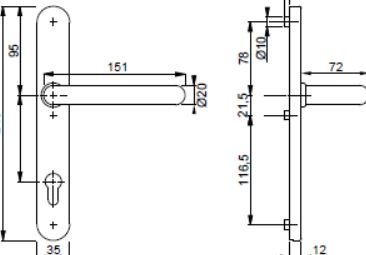

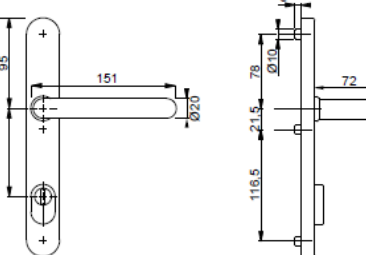

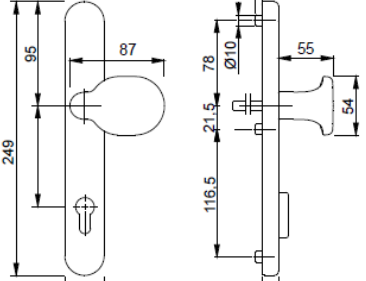
POIGNÉES

STUTTGART		DESCRIPTION	COLORIS	CODE	P. U. €
		- Béquille intérieure	Blanc	TD0005	41 €
			Brun		
			EV1		
			F9		46 €
		- Double béquille	Blanc	TD0001	86 €
			Brun		
			EV1		
			F9		99 €
		- Double béquille extra plate à l'extérieur	Blanc	TD0002	91 €
			Brun		
			EV1		
			F9		103 €
		- Double béquille avec protection de cylindre	Blanc	TD0006	173 €
			Brun		
			EV1		
			F9		197 €


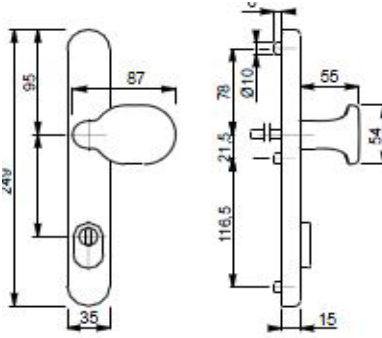

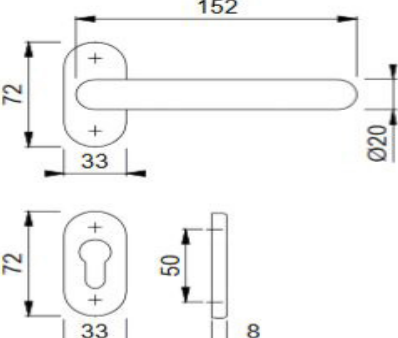

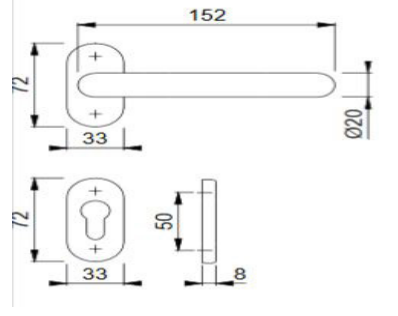

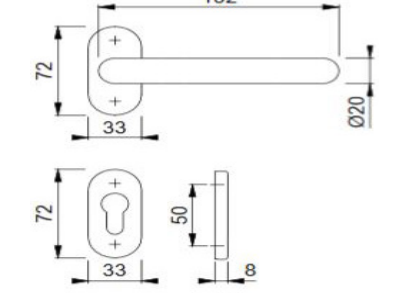
POIGNÉES

STUTT GART	DESCRIPTION	COLORIS	CODE	P. U. €
		Blanc	TD0004	109 €
		Brun		
		EV1		
		F9	124 €	
		Blanc	TD0008	173 €
		Brun		
		EV1	197 €	
		F9		
		Blanc	TD0003	110 €
		Brun		
		EV1	124 €	
		F9		
		Blanc	TD0007	173 €
		Brun		
		EV1	197 €	
		F9		


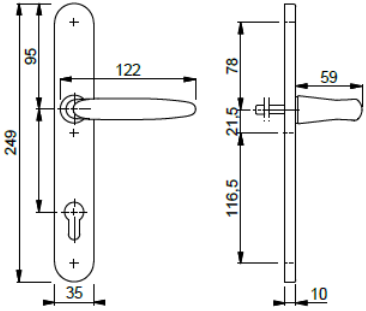

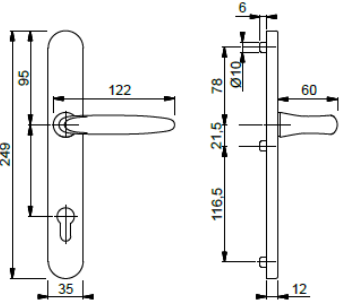

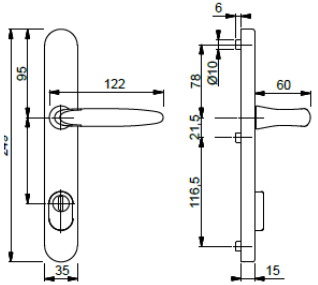

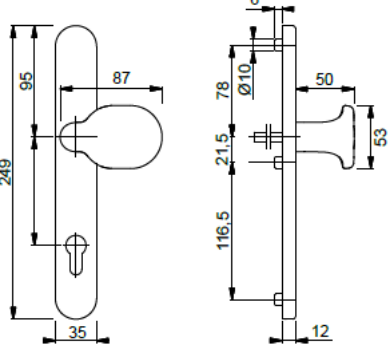

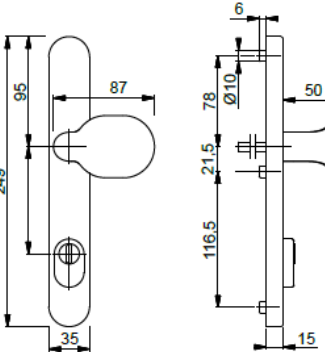
POIGNÉES

PARIS		DESCRIPTION	COLORIS	CODE	P. U. €
		- Béquille intérieure	Inox mat	TD0016	184 €
		- Double béquille	Inox mat	TD0012	300 €
		- Double béquille avec protection de cylindre	Inox mat	TD0013	342 €
		- Béquille intérieure, bouton fixe extérieur	Inox mat	TD0014	301 €


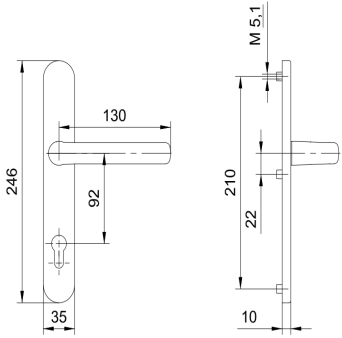

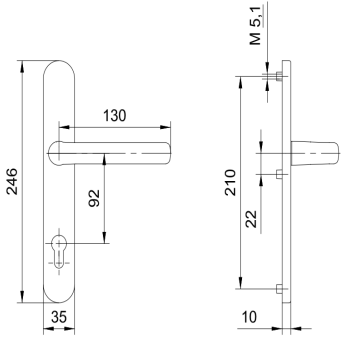
POIGNÉES

PARIS	DESCRIPTION	COLORIS	CODE	P. U. €	
		- Béquille intérieure, bouton fixe extérieur avec protection de cylindre	Inox mat	TD0015	342 €
		- Béquille intérieure	Inox mat	TD0025	246 €
 <p data-bbox="231 1400 335 1422">Bouton fixe</p>		- Béquille intérieure, bouton fixe extérieur	Inox mat	TD0023	611 €
		- Double béquille	Inox mat	TD0024	491 €


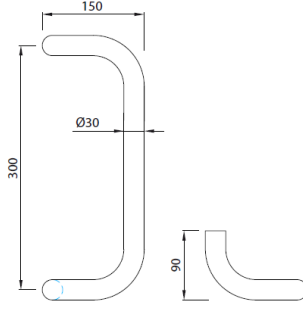

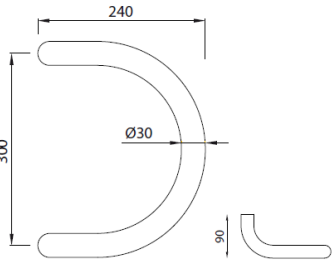

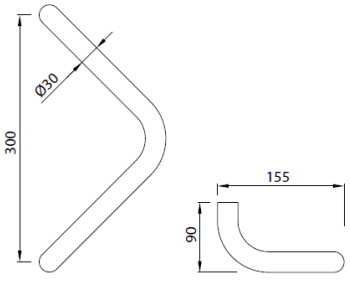
POIGNÉES

ATLANTA		DESCRIPTION	COLORIS	CODE	P. U. €
		- Béquille intérieure	Laiton poli	TD0017	118 €
			Laiton bruni		162 €
		- Double béquille	Laiton poli	TD0018	486 €
			Laiton bruni		261 €
	 <p>* Avec protection cylindre</p>	- Double béquille avec protection de cylindre	Laiton poli	TD0019	592 €
		- Béquille intérieure, bouton fixe extérieur	Laiton poli	TD0029	468 €
			Laiton bruni		314 €
		- Béquille intérieure, bouton fixe extérieur avec protection de cylindre	Laiton poli	TD0021	592 €

POIGNÉES

LONDRES		DESCRIPTION	COLORIS	CODE	P. U. €
		- Béquille extérieure	Blanc	TD0050 (HA075)	149 €
			Brun		210 €
			Chrome		265 €
			Laiton poli		149 €
			Laiton bruni		287 €
			Inox mat		
		- Béquille intérieure	Blanc	TD0051 (HA055)	102 €
			Brun		156 €
			Chrome		156 €
			Laiton poli		156 €
			Laiton bruni		156 €
			Inox mat		287 €


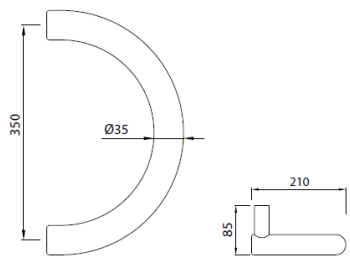

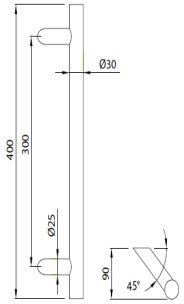

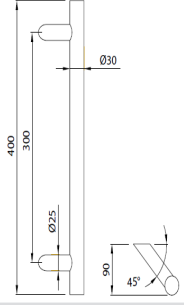

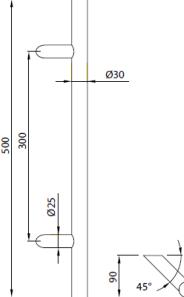
POIGNÉES

POIGNÉES DE TIRAGE		DESCRIPTION	COLORIS	CODE	P. U. €
		- Poignée de tirage rectangulaire - Rosace extérieure incluse*	Inox mat	TG0004	236 €
				TG0002	306 €
				TG0007	247 €
				TG0003	311 €
		- Poignée de tirage demi-rond - Rosace extérieure incluse*	Inox mat	TG0044	236 €
				TG0042	306 €
				TG0047	247 €
				TG0043	311 €
		- Poignée de tirage en V - Rosace extérieure incluse*	Inox mat	TG0064	236 €
				TG0062	306 €
				TG0067	247 €
				TG0063	311 €

* Béquille intérieure au choix (non comprise dans le prix)

- Rosace ovale de 9 mm
- Rosace ovale de 14 mm avec une protection cylindre
- Rosace carré de 9 mm
- Rosace carré de 14 mm avec une protection cylindre


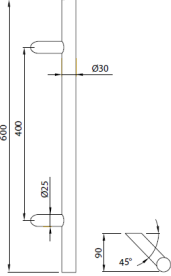

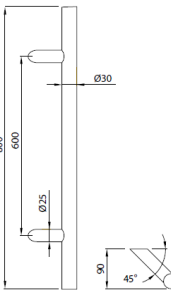

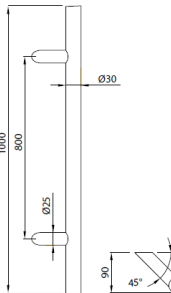

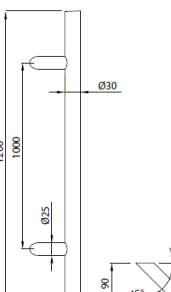
POIGNÉES

POIGNÉES DE TIRAGE		DESCRIPTION	COLORIS	CODE	P. U. €
		Poignée de tirage demi rond avec pied droit	Inox mat	TG0084	262 €
				TG0082	333 €
				TG0087	273 €
				TG0083	337 €
		Poignée de tirage droite, pied à 45°c double rainure à l'extrémité haut. 400mm	Inox mat	TG0554	169 €
				TG0552	239 €
				TG0557	180 €
				TG0553	244 €
		Poignée de tirage droite, pied à 45° haut. 400mm	Inox mat	TG0124	224 €
				TG0122	294 €
				TG0127	234 €
				TG0123	298 €
		Poignée de tirage pied à 45° haut. 500mm	Inox mat	TG0144	234 €
				TG0142	304 €
				TG0147	245 €
				TG0143	308 €

* Béquille intérieure au choix (non comprise dans le prix)

- Rosace ovale de 9 mm
- Rosace ovale de 14 mm avec une protection cylindre
- Rosace carré de 9 mm
- Rosace carré de 14 mm avec une protection cylindre


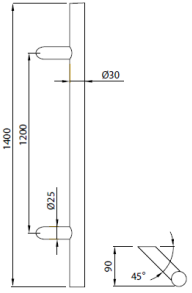

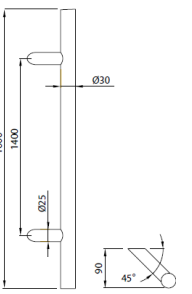

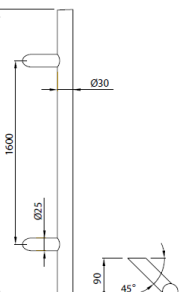
POIGNÉES

POIGNÉES DE TIRAGE		DESCRIPTION	COLORIS	CODE	P. U. €
		Poignée de tirage pied à 45° haut. 600mm	Inox mat	TG0164	244 €
				TG0162	314 €
				TG0167	254 €
				TG0163	318 €
		Poignée de tirage pied à 45° haut. 800mm	Inox mat	TG0184	265 €
				TG0182	335 €
				TG0187	276 €
				TG0183	339 €
		Poignée de tirage pied à 45° haut. 1000mm	Inox mat	TG0204	286 €
				TG0202	356 €
				TG0207	296 €
				TG0203	360 €
		Poignée de tirage pied à 45° haut. 1200mm	Inox mat	TG0224	305 €
				TG0222	375 €
				TG0227	316 €
				TG0223	380 €

* Béquille intérieure au choix (non comprise dans le prix)

- Rosace ovale de 9 mm
- Rosace ovale de 14 mm avec une protection cylindre
- Rosace carré de 9 mm
- Rosace carré de 14 mm avec une protection cylindre

POIGNÉES

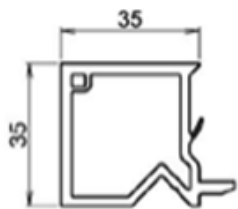
POIGNÉES DE TIRAGE		DESCRIPTION	COLORIS	CODE	P. U. €
		Poignée de tirage pied à 45° haut. 1400mm	Inox mat	TG0244	327 €
				TG0242	398 €
				TG0247	338 €
				TG0243	402 €
		Poignée de tirage pied à 45° haut. 1600mm	Inox mat	TG0264	348 €
				TG0262	418 €
				TG0267	358 €
				TG0263	422 €
		Poignée de tirage pied à 45° haut. 1800mm	Inox mat	TG0284	367 €
				TG0282	437 €
				TG0287	377 €
				TG0283	441 €

* Béquille intérieure au choix (non comprise dans le prix)

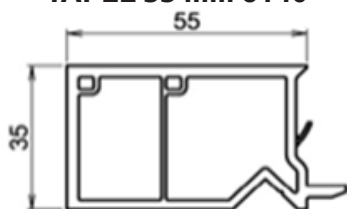
- Rosace ovale de 9 mm
- Rosace ovale de 14 mm avec une protection cylindre
- Rosace carré de 9 mm
- Rosace carré de 14 mm avec une protection cylindre

KIT TAPÉE RATTRAPAGE ISOLATION

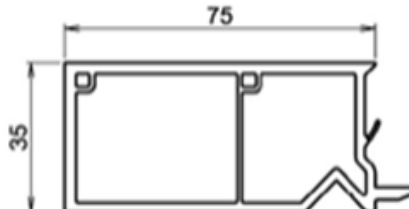
ISO 100
TAPEE 35 mm 6139



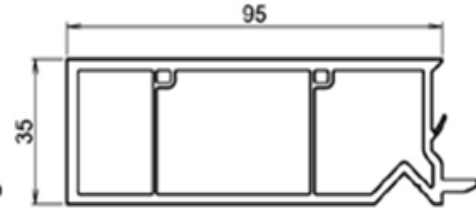
ISO 120
TAPEE 55 mm 6140



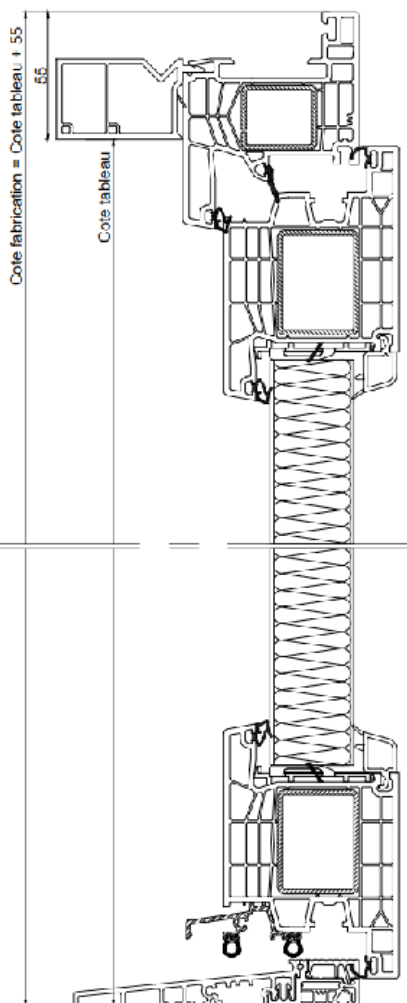
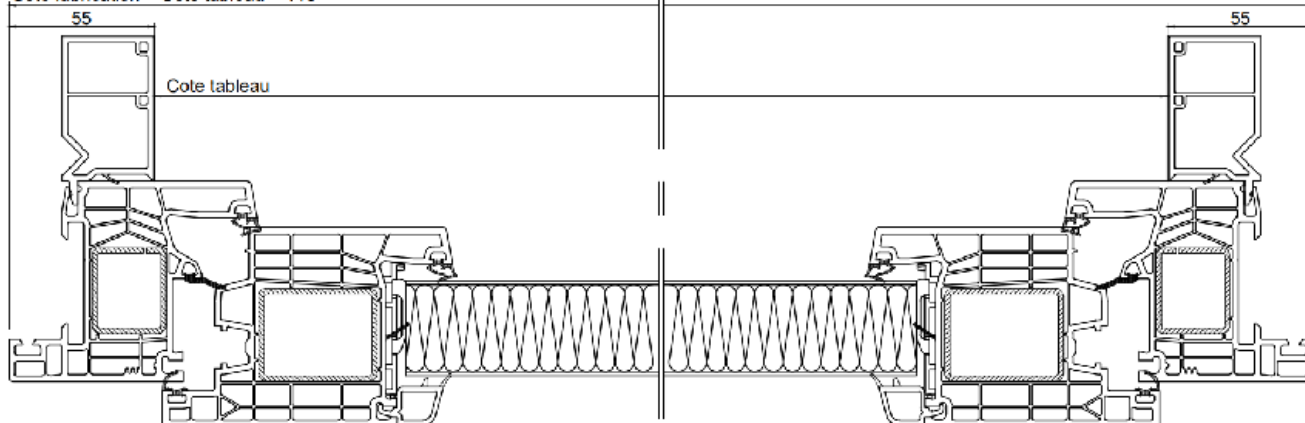
ISO 140
TAPEE 75 mm 6141



ISO 160
TAPEE 95 mm 6142



Cote fabrication = Cote tableau + 110



Prix du pack Tapées	
Blanc	116 €
Crème	121 €
Décor 1 face	200 €
Décor 2 faces	226 €
Décor spécial 1 face	242 €

N°	Descriptif	Prix
1	Serrure manœuvre à clé 3 points sur gâche individuelle	Standard
	Serrure manœuvre à clé 3 points gâche filante	+ 22 €
2	Serrure manœuvre à clé 5 points gâche filante	+53 €
	Serrure béquille à relever 3 points (pour double béquille)	0 €
	Serrure béquille à relever 3 points gâche filante (pour double béquille)	+ 22 €
	Serrure béquille à relever 5 points gâche filante (pour double béquille)	+ 81 €
	Gâche électrique pour porte 1 vantail (uniquement sur serrure manuelle, non compatible sur serrure auto)	113 €
	Gâche électrique pour porte 2 vantaux (uniquement sur serrure manuelle, non compatible sur serrure auto)	205 €
	Gâche journalière pour déverrouillage journalier	42 €

1



2



CONTRÔLES D'ACCÈS

N°	Descriptif	Prix	
1	Scan digital intégré dans l'ouvrant : Comprenant le boîtier biométrique, passe câble et transformateur. Programmation sans code, développé selon des normes strictes pour un fonctionnement inviolable et respectant les normes de sécurité en biométrie, boîtier de haute qualité et étanche. (La serrure motorisée et son transformateur en sus)	1 431 €	
2	Récepteur bluetooth intégré dans l'ouvrant : Comprenant le boîtier bluetooth, passe câble et le transformateur. Codification des communications, technologie sans contact, développé selon des normes strictes pour un fonctionnement inviolable, boîtier de haute qualité et étanche. (La serrure motorisée et son transformateur en sus)	1 243 €	
3	Pack Hilzinger Confort : Comprenant l'antenne, le lecteur, 3 badges et 2 cartes de programmation du transpondeur, le passe câble et le transformateur. (La serrure motorisée et son transformateur en sus)	769 €	
4	Pack Hilzinger Confort Radio : Comprenant le recepteur et 3 télécommandes radio, un passe câble et le tranformateur. (La serrure motorisée et son transformateur en sus)	1 150 €	
5	Judas optique monté dans le panneau (hauteur 1500)	Chrome	34 €
		Laiton	39 €



Cylindre avec rosace de sécurité

N°	DESCRIPTIF	PRIX
	Cylindre standard PZ88	31 € (inclus dans les grilles tarifaires)
1	Cylindre standard PZ88 à bouton	52 €
2	Cylindre Hélius anti-bumping à carte de sécurité	95 €
	Cylindre Hélius anti-bumping à carte de sécurité à bouton	134 €
3	Cylindre Janus à carte de sécurité brevetée	281 €
	Cylindre Janus à carte de sécurité brevetée à bouton	320 €

1



2



3



Accessoires

N°	DESCRIPTIF	PRIX
1	Clé supplémentaire cylindre standard PZ88 (à la commande)	11 €
2	Clé supplémentaire cylindre Hélius (à la commande)	41 €
3	Clé supplémentaire cylindre Janus (à la commande)	58 €
	Clé supplémentaire cylindre standard PZ88 réasort (commande ultérieure)	42 €
	Clé supplémentaire cylindre Hélius réasort (commande ultérieure)	104 €
	Clé supplémentaire cylindre Janus réasort (commande ultérieure)	104 €
	Option s'entrouvrant	25 €

1

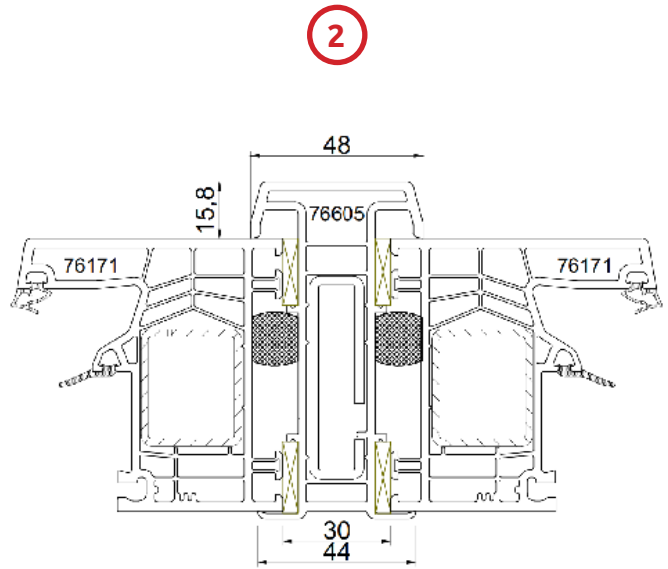
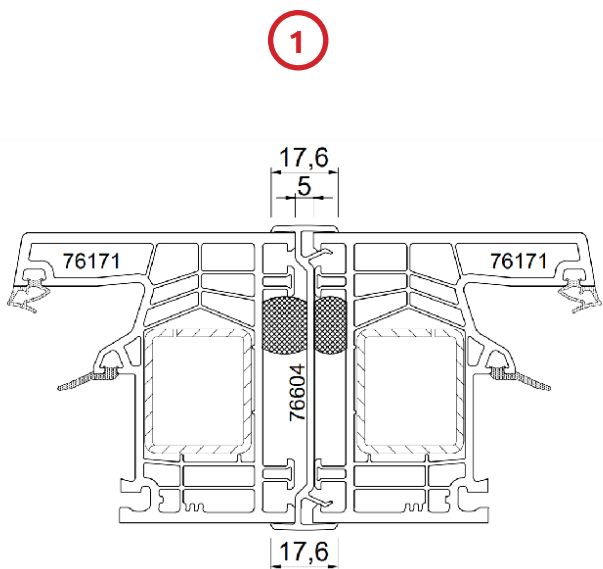


2



3



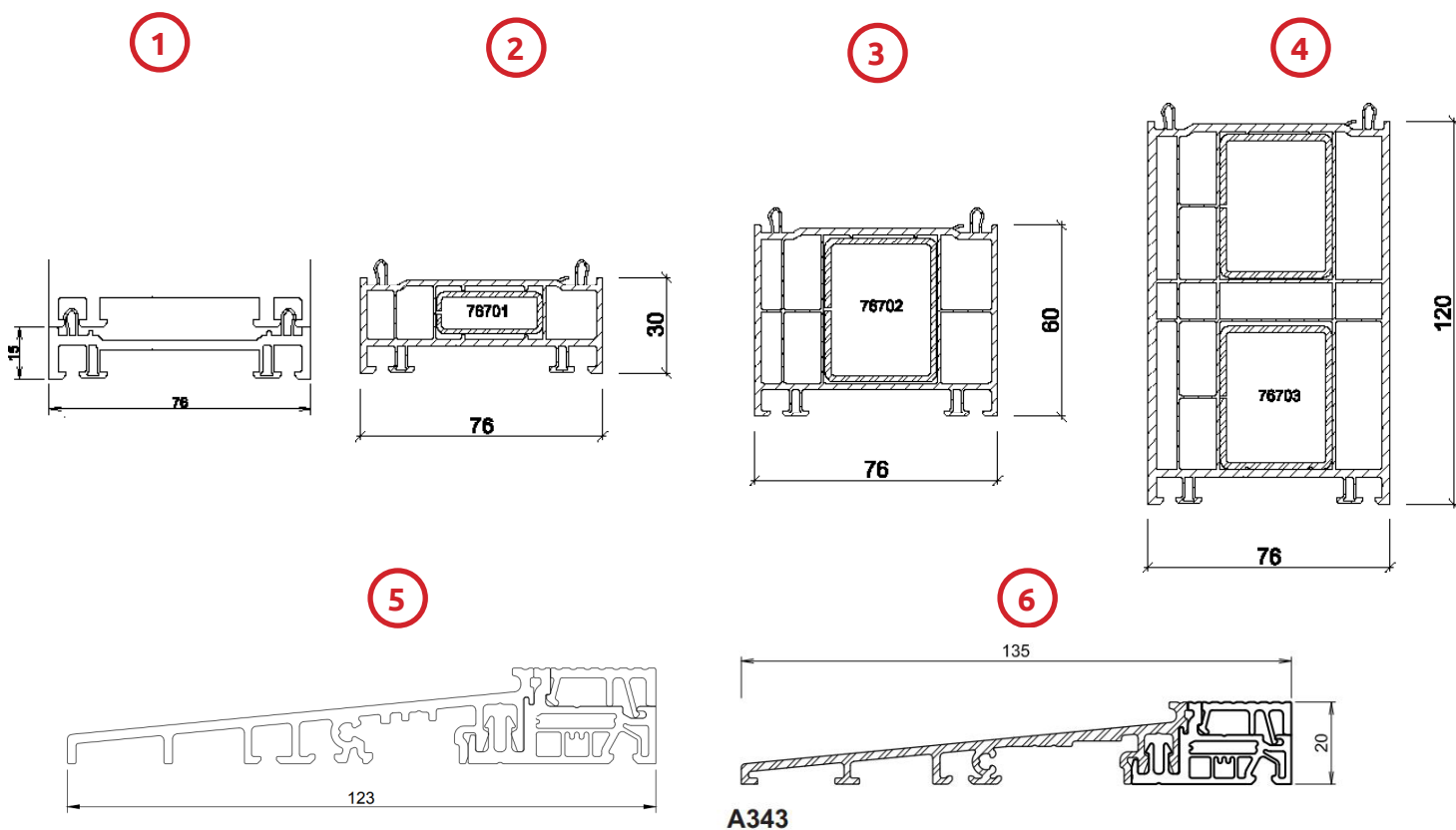


ACCOUPEMENTS POUR PARTIES LATÉRALES ACCOUPLÉES

Nr.	Désignation	Code	Valeur lx cm ⁴	Prix / ml Blanc	Prix / ml - Décor			
					Décor 1 face	Décor 2 faces	Décor spécial 1 face	Décor spécial 2 faces
1	Profil liaison 76604	KBE KO 76604		9,08 €	10,21 €	11,33 €	13,60 €	33,97 €
2	H-Profil accouplement 76605 avec renfort V330	KBE KO 76605/S	20,2	30,59 €	38,52 €	44,18 €	48,71 €	70,22 €

Montage préalable en usine : 16,44 € / pièce

**Appliquer plus-value à la coupe
de 2,85 € / pièce**



ÉLARGISSEURS							
Nr.	Désignation	code	Hauteur	Prix/ml			
				Blanc	1 face	2 faces	1 face spécial
1	Elargisseur 76700	VB76700	15 mm	9,08 €	12,48 €	15,88 €	16,99 €
2	Elargisseur 76701	VB76701	30 mm	11,33 €	14,74 €	18,13 €	19,27 €
	Elargisseur 76701 avec renfort en acier		30 mm	16,99 €	20,41 €	23,80 €	26,06 €
3	Elargisseur 76702	VB76702	60 mm	15,88 €	23,80 €	29,46 €	30,59 €
	Elargisseur 76702 avec renfort en acier		60 mm	26,06 €	33,97 €	39,64 €	43,05 €
4	Elargisseur 76703	VB76703	120 mm	27,20 €	33,97 €	41,92 €	43,05 €
	Elargisseur 76703 avec renfort en acier		120 mm	37,39 €	44,18 €	52,10 €	55,50 €
	Elargisseur 76703 avec 2 renfort en acier		120 mm	47,57 €	54,38 €	61,17 €	67,94 €
5	Seuil large 123mm	AO77	30 mm	Sans plus-value			
6	Seuil large 135mm	A343	30 mm	Sans plus-value			

Appliquer plus-value à la coupe de 2,85 € / pièce

www.hilzinger.fr