

hilzinger 

Fabricant de Fenêtres et Portes.



hilzinger
ATLANTIS - Système Aluminium
Porte d'entrée Monobloc


La gamme ATLANTIS

Un caractère épuré, un matériau élégant, facile d'entretien, ultra-résistant et 100% recyclable : l'aluminium va vous séduire. Grâce à une conception monobloc, la porte d'entrée ATLANTIS garantit de hautes performances phoniques, thermiques et d'étanchéité.

La gamme ATLANTIS répond parfaitement à toutes les normes les plus strictes, qu'elles soient françaises, allemandes ou européennes.

Informations techniques de notre gamme ATLANTIS :

- Ouvrant monobloc de 80mm avec cadre aluminium doté d'une mousse à haute performance isolante et phonique et d'une structure en « nid d'abeille » à forte résistance mécanique
- Dormant aluminium de 70mm à recouvrement (sécurité renforcée) et à rupture de pont thermique
- Une sécurité optimale avec une serrure automatique 5 points 4 rouleaux en standard
- Double joint d'étanchéité
- Seuil aluminium de 20mm à rupture de pont thermique conforme à la norme PMR
- Gamme panneaux LOFT (une combinaison parfaite entre la modernité et l'élégance)
- Gamme panneaux COSY (l'authenticité du classique)



Ouvrant	Monobloc	●
	Nombre de joints d'étanchéité	2
Vitrage	Épaisseur	81 mm
	Triple	●
	Altitude	●
	Transparent	●
Type	Satinato	●
	Barre de tirage	●
	Amsterdam	●
	San Francisco	●
	Scala	●




Performances	Vitrage¹⁾	
	Triple vitrage	
	<ul style="list-style-type: none"> • U_g (W/m²K) 0,6 • S_g (facteur solaire) 50 % • T_{lg} (transmission lumineuse) 52 % • Remplissage Argon • Intercalaire Warm Edge • Ud W/(m²K) 1,2 - 1,5 	
	Plus d'informations sur www.hilzinger.fr	
Standard	Notre Standard	<ul style="list-style-type: none"> • Poignée intérieur/extérieur Amsterdam • Seuil en alu PMR • Panneaux vitrés : vitrage de sécurité 44/2 en standard
Options	Vos Options	<ul style="list-style-type: none"> <input type="radio"/> Poignée SCALA <input type="radio"/> Poignée SAN FRANCISCO <input type="radio"/> Barres de tirage <input type="radio"/> Vitrage altitude équilibrage <input type="radio"/> Cornière en aluminium ou tôle pliée <input type="radio"/> Serrure manœuvre à clé <input type="radio"/> Serrure 3 points 2 crochets fermeture à clé <input type="radio"/> Serrure 3 points automatique motorisée <input type="radio"/> Serrure automatique 5 points 4 rouleaux <input type="radio"/> Serrure automatique 5 points 2 crochets 2 rouleaux (pour poignée intérieur/extérieur) <input type="radio"/> Serrure 5 points 4 crochets fermeture à clé <input type="radio"/> Partie latérale fixe vitrée <input type="radio"/> Imposte vitré


Teintes Classiques RAL



Teintes Tendances



Les Sablés



Les Anodics

