




Préconisations d'entretien de peinture des fenêtres et portes d'entrée Bois

Etape 1 : Déterminez le groupe d'exposition

Le groupe d'exposition résulte de la situation d'exposition aux intempéries à laquelle les menuiseries en bois sont soumises après la pose : Le type de montage, la taille de l'avancée de toit, la situation du bâtiment et l'orientation des façades jouent un rôle.

Type de montage de fenêtres	Dimension des débords de toit	Maison de ville		Isolé ou terrain en pente ou à partir du 3 ^{ème} étage.		Montagne et région côtière.	
		Nord Est	Sud Ouest	Nord Est	Sud Ouest	Nord Est	Sud Ouest
Pose en applique intérieure	Grand 	0	1	0	1	1	2
Pose à fleur de façade		1	2	1	2	2	3
Pose en applique intérieure	Moyen 	1	2	2	3	3	4
Pose à fleur de façade		2	3	3	4	4	4
Pose en applique intérieure	Petit 	2	3	3	4	4	4
Pose à fleur de façade		3	4	3	4	4	4

0	Pas directement exposé aux intempéries
1	Légèrement exposé aux intempéries
2	Moyennement exposé aux intempéries
3	Fortement exposé aux intempéries
4	Très fortement exposé aux intempéries

Etape 2 : Déterminez le revêtement approprié

Une fois déterminé le groupe d'exposition, vous pouvez lire ici quel revêtement est recommandé pour les éléments de construction en bois situés à l'extérieur et dans quelle teinte. En même temps, vous obtenez une indication sur les intervalles de rénovation.

Essence bois	Bois Résineux				Bois feuillus			
	Lasure (teinte transparente)		Peinture (opaque)		Lasure (teinte transparente)		Peinture (opaque)	
	Clair	Moyen et foncé	Clair	Moyen et foncé	Clair	Moyen et foncé	Clair	Moyen et foncé
0	Green	Green	Green	Green	Green	Green	Green	Green
1	Light Green	Light Green	Light Green	Light Green	Light Green	Light Green	Light Green	Light Green
2	Orange	Orange	Orange	Orange	Orange	Orange	Orange	Orange
3	Red	Red	Red	Red	Red	Red	Red	Red
4	Dark Red	Dark Red	Dark Red	Dark Red	Dark Red	Dark Red	Dark Red	Dark Red

Intervalles de rénovation recommandés :

Green	5 ans et +	Light Green	3 à 4.5 ans	Orange	2 à 2.5 ans	Red	Moins de 2 ans	Dark Red	Nettement moins de 2 ans
-------	------------	-------------	-------------	--------	-------------	-----	----------------	----------	--------------------------

L'application d'un lait d'entretien une à deux fois par an est préconisé pour prolonger ces durées.