

BOIS ALUMINIUM : MISE EN PLACE D'UNE NOUVELLE QUALITÉ DE FINITION EXTÉRIEURE POUR ALUMINIUM SE TROUVANT EN ZONE EXPOSÉE.

Chers clients, chers collaborateurs,

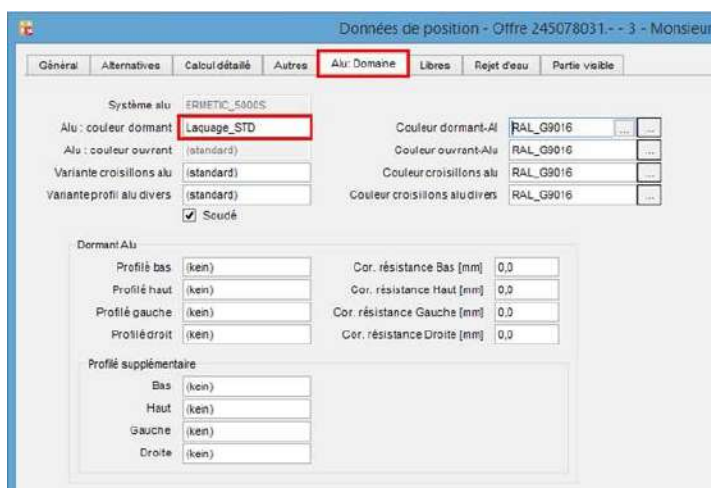
Les zones côtières présentent une atmosphère saline qui peut entraîner un phénomène de détérioration prématurée du laquage de nos cadres aluminium équipant nos fenêtres mixtes.

Afin de remédier à cette éventualité, nous proposons dès à présent, un laquage de type QUALIMARINE.

Ce traitement consiste dans :

- Des soudures adaptées
- Un laquage avec une poudre spécifique.



Cette nouvelle option est saisissable dans 3E :



Dans données de position, onglet Alu Domaine.


Dans l'intitulé Alu : couleur dormant.

Vous aurez la possibilité du choix entre **laquage_STD** et **laquage_REN** (Renforcé)

Pos.	Qté	600* 1200 mm (larg * haut hors tout)	Px.unit.	Px.total
Pos. 2	Qté : 1	 <p>Bois-alu UNI 8 (84 mm) Eucalyptus Globulus Laquage alu standard Capotage alu dormant : Alu RAL 1013 Mat Capotage alu ouvrant : Alu RAL 1013 Mat Ensemble de pièces : Triple joint Joint sec / Parclose 1/4 Ellipse Double vitrage : Ug=1,1 4FE / 20 / G4 Argon (1.0) Intercalaire 20 mm, Warm Edge noir Fenêtre OF Gauche trante - 1/4 ELLIPSE 1 x Poignée Atlanta Secustik Ton inox F9 1 x Set de caches paliers Ton inox F9 Largeur dormant bas : 61mm Largeur dormant haut : 70mm Largeur dormant droite : 70mm Largeur dormant gauche : 70mm Hauteur poignée / fond de feuillure ouvrant : 500 mm y compris éco-contribution 3,20€ par chassis bois</p>	875,30 €	875,30 €
Pos. 3	Qté : 1	 <p>Bois-alu UNI 8 (84 mm) Eucalyptus Globulus Laquage alu renforcé (salin) Laquage alu renforcé (salin) Capotage alu dormant : Alu RAL 9016 Structuré Capotage alu ouvrant : Alu RAL 9016 Structuré Ensemble de pièces : Triple joint Joint sec / Parclose 1/4 Ellipse Double vitrage : Ug=1,1 4FE / 20 / G4 Argon (1.0) Intercalaire 20 mm, Warm Edge noir Fenêtre OF Gauche trante - 1/4 ELLIPSE 1 x Poignée Atlanta Secustik Ton inox F9 1 x Set de caches paliers Ton inox F9 Largeur dormant bas : 61mm Largeur dormant haut : 70mm Largeur dormant droite : 70mm Largeur dormant gauche : 70mm Hauteur poignée / fond de feuillure ouvrant : 500 mm</p>	989,30 €	989,30 €

Exemple de restitution sur les formulaires commerciaux.

Les feuilles de métrées sont mises à jour sur l'Espace Pros.

			COULEUR CAPOTAGE ALU EXT.
cotta ore Voyer der RAL)	Saturateur Pin : <input type="checkbox"/> Brun <input type="checkbox"/> Café latté <input type="checkbox"/> Gris <input type="checkbox"/> Gris Argent	Traitement seul : <input type="checkbox"/> Incolore <input type="checkbox"/> Brun <input type="checkbox"/> Blanc	N° RAL ou ton Bois : <input checked="" type="checkbox"/> Mat lisse <input type="checkbox"/> Mat structuré <input type="checkbox"/> Exposition à l'air marin
OIS		SOUSASSEMENT	
au vitrage : <input type="checkbox"/> 10/8 <input type="checkbox"/> 9/5 sur : _____	<input type="checkbox"/> Massif (70mm) <input type="checkbox"/> Collé (34mm) <input type="checkbox"/> Collé (34) + fictif	Ht : _____ (mm) 400 mm mini	

Nous vous remercions pour votre confiance et votre engagement à valoriser notre savoir-faire auprès de vos clients.

Pour toute question ou besoin complémentaire, n'hésitez pas à nous contacter.

Cordialement

Votre équipe Marketing, Groupe hilzinger